


01477




Primăria Municipiului Târgu Jiu

Bd. Constantin Brâncuși nr.19, Targu-Jiu, Județul Gorj, România
Tel. 40.253.213317, Fax. 40.253.214878, www.targujiu.ro, e-mail: primaria.targujiu@xnet.ro



ISO 9001
I.L.C (Certification)
ISO 9001:2015
Certificat nr. 400189

Nr. 5620 din 05.02.2021



**Către ,
A.J.F.P GORJ/TREZORERIA MUNICIPIULUI TÂRGU JIU**

Prin prezenta vă înaintăm situațiile financiare la data de de 31.12.2020.

Ordonator principal de credite

Primar,

Marcel –Laurențiu Romanescu

Director economic,

Ec. Narcisa Virginia Cristea



MINISTERUL FINANTELOR
Agencia Națională de
Administrare Fiscală
Direcția Generală Regională a
Finanțelor Publice Craiova
Administrația Județeană a Finanțelor Publice Gorj
Activitatea Trezorerie și Contabilitate Publică
NR. GJG-STZ 693/ 25.01.2021



Str. Siretului, nr. 6,
Târgu -Jiu, județ Gorj
Tel : 0253 212835
Fax : 0253 213240
e-mail: admin.tjgjudx01.gj@ar

SE
[Handwritten signature]

CATRE,

12 2003
02 2021

PRIMARIA TG-JIU
Domnului Primar Romanescu Marcel

În baza prevederilor art.57. alin.(2¹) din Legea privind finantele publice locale, nr.273/2006, cu modificările și completările ulterioare, " Ministerul Finanțelor Publice comunica trimestrial și anual unitatilor/ subdiviziunilor administrativ – teritoriale indicatori cu privire la executia bugetelor locale" .

Urmare precizarilor de mai sus, va comunicam alaturat indicatorii cu privire la executia bugetului local, la data de 31.12.2020.

Cu stima și consideratie,

Trezorier sef,
Paraschivu Gheorghe

[Handwritten signature]



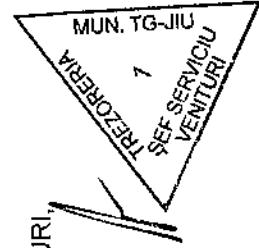
Primaria: TARGU-JIU 4956065

TRIM IV 2020

VENITURI					
Nr. Crt	Indicatori sinteza	Formula de calcul	Sume	Procent	Perioada
1	Gradul de realizare a veniturilor	Venituri totale incasate	204.690.751,70	70,19%	Trimestrial
		Venituri totale programate	291.626.120,00		
2	Gradul de realizare a veniturilor proprii	Venituri proprii incasate	149.598.107,56	92,34%	Trimestrial
		Venituri proprii programate	162.008.340,00		
3	Gradul de finantare din venituri proprii	Venituri proprii incasate	149.598.107,56	73,08%	Trimestrial
		Venituri totale incasate	204.690.751,70		
4	Gradul de autofinantare	Venituri proprii incasate (exclusiv cote)	50.766.302,86	24,8%	Trimestrial
		Venituri totale incasate	204.690.751,70		
5	Venituri proprii incasate per capita	Venituri proprii incasate			Anual
		Numar de locuitori			
6	Gradul de realizare a impozitelor pe proprietate	Venituri din impozite pe proprietate incasate	25.444.945,37	97,78%	Anual
		Venituri din impozite pe proprietate programate	26.023.030,00		
7	Gradul de dependenta al bugetului local fata de bugetul de stat	Incasari din surse primite de la bugetul de stat	153.907.969,84	75,19%	Anual
		Venituri totale incasate	204.690.751,70		
8	Gradul de autonomie decizionala	Venituri depersonalizate incasate	158.098.107,56	77,24%	Trimestrial
		Venituri totale incasate	204.690.751,70		
9	Estimatul anual din venituri fiscale		30.344.043,45		
a)	Coefficient de realizare a veniturilor fiscale in anul anterior (se calculeaza trimestrial)	Venituri fiscale cumulate an anterior (trim I,II,III, IV) Total incasari venituri fiscale an anterior	29.463.042,03	102,99%	
b)	Estimatul anual din venituri fiscale	Venituri fiscale cumulate an de calcul (trim I,II,III, IV) coeficient	29.463.042,03 88,43	298662058,65%	

INTOCMIT,
Ionela TANASIE

SEF SERVICIU VENITURI,
Delia-Elena POPOESCU



MUNICIPIUL TG JIU

31.12.2020

CHELTUIELI					
Nr. Crt	Indicatori sinteza	Formula de calcul	Sume	Procent	Perioada
1	Rigiditatea cheltuielilor	Plati aferente cheltuielilor de personal Total plati	54725518.65 196558547.04	27.84%	Annual
2	Pondereea sectiunii de functionare	Plati aferente sectiunii de functionare Total plati	157006410.46 196558547.04	79.88%	Trimestrial
3	Pondereea sectiunii de dezvoltare	Plati aferente sectiunii de dezvoltare Total plati	39552136.58 196558547.04	20.12%	Trimestrial
4	Pondereea serviciului datoriei publice	Serviciul datoriei publice locale Total plati	0.00 196558547.04	0%	Annual
5	Excedent - sectiune functionare	venituri incasate - (plati efectuate + plati restante)	163069876.90		Trimestrial
6	Excedent - sectiune dezvoltare	venituri incasate - (plati efectuate + plati restante)	37551520.80		Trimestrial

SEF SERVICIU,

ELENA MAGDOIU

INTOCMIT,

OANA MOCANU



Primăria Municipiului Târgu Jiu

Bd. Constantin Brâncuși nr.19, Targu-Jiu, Județul Gorj, România
Tel. 40.253.213317, Fax. 40.253.214878, www.targuiju.ro, e-mail: primaria.targuiju@xnet.ro



ISO 9001

LL-C (Certification)

ISO 9001:2015

Certificat nr. 400189

Nr. 5649 Din 05.02.2021

CĂTRE, AJFP GORJ

Subsemnatii, Marcel Laurentiu Romanescu in calitatea de ordonator principal de credite si economist Narcisa Virginia Cristea, in calitate de director economic al Municipiului Târgu Jiu, ne asumam raspunderea pentru intocmirea situatiilor financiare la data de 31.12.2020 si confirmam ca :


- politicile contabile utilizate la intocmirea situatiilor financiare sunt in conformitate cu reglementarile contabile aplicate
- situatiile financiare ofera o imagine fidela a pozitiei financiare, a performantei financiare si a celorlalte informatii referitoare la activitatea desfasurata
- activitatea economica este desfasurata in conditii de continuitate

PRIMAR,

Marcel Laurentiu Romanescu

Conducator Compartiment Financiar
Contabil

Ec. Narcisa Virginia Cristea



Primăria Municipiului Târgu Jiu

Bd. Constantin Brâncuși nr.19. Targu-Jiu. Județul Gorj, România
Tel. 40.253.213317, Fax. 40.253.214878, www.targujiu.ro, e-mail: primaria.targujiu@xnet.ro



ISO 9001
LL-C (Certification)
ISO 9001:2015
Certificat nr. 400189

Nr.5657... Din 05.02.2021

POLITICI CONTABILE

Situațiile financiare ale UATM Târgu Jiu la data de 31.12.2020 au fost întocmite conform prevederilor Ordinului nr. 129/2019 pentru aprobarea Normelor metodologice privind întocmirea și depunerea situațiilor financiare ale instituțiilor publice la 31 decembrie 2018 și pentru modificarea altor norme metodologice în domeniul contabilității instituțiilor publice și Ordinului nr. 28 /2021 privind transmiterea situațiilor financiare anuale centralizate întocmite de instituțiile publice la 31 decembrie 2020 și pentru modificarea și completarea unor ordine ale ministrului finanțelor publice în domeniul contabilității instituțiilor publice

Scopul politicilor contabile este de a stabili metode contabile (metode detaliate de evaluare, măsurare, și constatare) alese dintr-un cadru general acceptate de legislația în vigoare, care să fie utilizate permanent și care să ofere o imagine fidelă a instituției publice, a poziției sale financiare, a performanțelor sale și a evoluției poziției sale financiare.

Astfel, s-au stabilit următoarele:

1. Toate operațiile economice și financiare se înregistrează în contabilitate pe baza unor documente justificative (prevăzute de lege pentru diferite operațiuni), documente ce angajează răspunderea persoanelor care le-au întocmit, vizat și aprobat, precum și a celor care le-au înregistrat în contabilitate.

2. Forma de înregistrare în contabilitate a operațiunilor economico-financiare este „maestru-sah”, iar principalele registre și formulare care se utilizează este: Registru-jurnal, Registru-inventar, Cartea Mare, Balanța de verificare.

3. Situațiile financiare anuale și trimestriale utilizate sunt: bilanțul, contul de rezultat patrimonial, situația fluxurilor de trezorerie, situația modificărilor în structura activelor, contul de execuție bugetar și alte anexe la situațiile financiare.

4. Inventarierea patrimoniului instituției se face cel puțin o dată pe an, înaintea situațiilor financiare anuale. Evaluarea elementelor de activ și

pasiv, cu ocazia inventarierii, se face la valoarea actuală a fiecărui element, denumită valoarea de inventar.

5. Evaluarea și înregistrarea în contabilitate a bunurilor la data intrării în patrimoniu se face la valoarea de intrare (valoarea contabilă), care se stabilește la cost de achiziție-pentru bunuri

6. Activele fixe corporale și necorporale se prezintă în bilanț la valoarea de intrare. Amortizarea se calculează folosind metoda amortizării liniare. Valorificarea și scoaterea din funcțiune a activelor fixe se face numai cu aprobarea ordonatorului principal de credite

7. Stocurile se înregistrează în contabilitate la costul de achiziție. Stocurile cuprind materii prime, materiale și alte consumabile ce urmează să fie folosite în desfășurarea activității curente a instituției (rechizite, hârtie de scris, hârtie xerox, materiale cu caracter funcțional, alte bunuri pentru întreținere și funcționar), precum și cele de întreținere și curățenie, iar la sfârșit se întocmesc bonuri de consum și se înregistrează la bunuri de natura cheltuielii pe capitole și articole bugetare. Fac excepție rechizitele de birou, imprimantele, precum și alte materiale consumabile care se considera ca nu este cazul să se stocheze și sunt incluse direct pe cheltuieli pe baza de documente justificative

Costul bunurilor de natura stocurilor se recunosc în momentul consumului acestora, cu excepția materialelor de natura obiectelor de inventar al căror cost se recunoaște în momentul scoaterii din folosință.

8. Creanțele instituției se înregistrează în contabilitate la valoarea nominală.

Operațiunile privind încasările și plățile în valută se înregistrează în contabilitate la cursul zilei, comunicat de BNR

9. Datoriile instituției publice se înregistrează în contabilitate la valoarea nominală. În activitatea instituției există

- datorii pe termen scurt (sub un an),
- datorii pe termen lung (peste un an).

10. Capitalurile instituției cuprind: fondurile, rezultatul patrimonial, rezultatul reportat, rezervele din reevaluare.

Rezultatul patrimonial se stabilește lunar prin închiderea conturilor de venituri- finanțări și a conturilor de cheltuieli. La începutul exercițiului, soldul contului de rezultat patrimonial de la sfârșitul anului se transferă asupra rezultatului reportat.

Rezultatul reportat, exprima rezultatul patrimonial al exercițiilor financiare anterioare.

Reevaluarea activelor fixe se face la valoarea determinată, în baza metodelor și procedurilor de evaluare și conform reglementărilor legale.

În situațiile financiare prezente sunt incluse rezultatele financiare ale instituțiilor publice subordonate Primăriei Municipiului Târgu Jiu, centralizate pe baza situațiilor financiare prezentate de instituții.

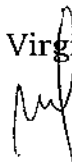
Conducătorul instituției

Primar
Marcel Laurențiu Romanescu



Conducătorul compartimentului
financiar-contabil

Ec. Narcisa Virginia Cristea





Primăria Municipiului Târgu Jiu

Bd. Constantin Brâncuși nr.19, Târgu-Jiu, Județul Gorj, România
Tel. 40.253.213317, Fax. 40.253.214878, www.targujiu.ro, e-mail: primaria.targujiu@xnet.ro



ISO 9001

LL-C (Certification)

ISO 9001:2015

Certificat nr. 400189

Note explicative

la raportul de la situatiile financiare la 31.12.2020

- Politicile contabile utilizate la intocmirea situatiilor financiare sunt in conformitate cu reglementari contabile aplicabile.

- Metoda de amortizare ce se utilizeaza este amortizarea lineara

Stocurile se evalueaza la data intrarii in gestiune la costul de achizitie iar la iesirea din gestiune stocurile se evalueaza si se inregistreaza in contabilitate prin aplicarea metodei primul intrat primul ies metoda FIFO. Metoda de evidenta a stocurilor ce se utilizeaza este metoda cantitativ valorica.

Situatiile financiare anuale ofera o imagine fidela a pozitiei financiare, a performantei financiare a celorlalte informatii referitoare la activitatea desfasurata.

Diferenta de la coloana 8 din conturile de executie bugetara și cheltuielile totale din contul de rezultat patrimonial provine din ajustarile din provizioane aferente hotararilor judecatoresti pentru drepturile salariale, a altor plati efectuate de unitatile scolare direct din sume primite in conturi de banc pentru diferite proiecte (ex Comenius-252993).

In anexa Situatia fluxului de trezorerie la 31.12.2020, detaliere la anexa 3 coloana 15 cuprind incasari si plati la conturile 5012 Disponibil fd speciale inlat. efecte calamitati și 5030 Disponibil pentru bugetul local plata prin carduri a impozitelor si taxelor locale, 5006 Disponibil sume de manda de depozit, 5059, 5033 Disponibil sume colectate la bugetul local.

Municipiul Târgu Jiu nu are sume inregistrate in ct 8082 "Datorii contingente" care sa reprezinte angajamente asumate in numele si in contul statului in calitate de garant de a plati, la scadenta obligatiilor neonorate ale garantului.

Mentionam ca diferentele dintre indicatori **bilant si situatiile financiare** se datoreaza astfel

Rd	Bilant Lunar	Bilant situatii financiare	Diferente	Explicatii
22	116163	115204	-959	-raportare eronata creante comerciale de catre Directia Publica De Patrimoniu de la centrele de invatamant preuniversitar, Directia Publica de Venituri, PMT
61	11382766	11327088	-55678	Raportare eronata Directia Publica De Patrimoniu de la centrele de invatamant preuniversitar -32024 lei, +493 PMT, -24147

lei

				CSM
63.1	1903168	1913178	+10010	Raportare eronata Club Sportiv Municipal 10010 lei
72	3268845	3277706	-8861	Raportare eronata Directia Publica De Patrimoniu de la centrele de invatamant preuniversitar +6460 lei, Club sportiv Municipal -15321 lei

Municipiul Târgu Jiu are constituite provizioane reprezentand datorii prevazute prin hotarari judecatoresti avand ca obiect acordarea unor drepturi de natura salariala stabilite in favoarea personalului din sectorul bugetar. lei


Sold initial	Intrari	Iesiri	Sold final
1104654	99331	477523	726459

In cursul perioadei provizioanele au fost revizuite de catre unele institutii bugetare prin inregistrarea unor dobanzi legale obtinute prin hotarari judecatoresti

De asemenea au fost diminuate o parte a provizioanelor constituite cu sumele achitate pana 31.12.2020 de catre unele unitati subordonate .

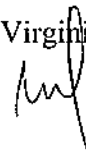
Primar,

Marcel Laurentiu Romanescu



Director Economic,

Ec. Narcisa Virginia Cristea





Primăria Municipiului Târgu Jiu

Bd. Constantin Brâncuși nr.19, Targu-Jiu, Județul Gorj, România
Tel. 40.253.213317, Fax. 40.253.214878, www.targujiu.ro, e-mail: primaria.targujiu@xnet.ro



ISO 9001

LL-C (Certification)
ISO 9001:2015
Certificat nr. 40018

RAPORT EXPLICATIV

la situațiile financiare încheiate la data de 31.12.2020

Situațiile financiare depuse la Direcția Generală a Finanțelor Publice Gorj pentru perioada 01.01.2020- 31.12.2020 au fost întocmite în cadrul Serviciului Buget – Contabilitate, prin centralizarea datelor prezentate în situațiile financiare proprii ale ordonatorilor de credite subordonați Primăriei Municipiului Târgu-Jiu (Directia Publica de Venituri, Directia Publica de Protectie Sociala, Centrul de Cercetare Documentare si Promovare Constantin Brancusi, Directia Publica locala de Evidenta a Persoanelor, Directia Publica de Patrimoniu), a Politiei Locale, a Teatrului Dramatic Elvira Godeanu, si Clubului Sportiv Municipal, unitati care se finanteaza din venituri proprii si subventii, unități care și-au asumat răspunderea pentru situațiile proprii prezentate.

Din analiza datelor din formularul de bilanț rezultă atât creșteri, cât și descreșteri față de soldul de la începutul anului, astfel:

- soldul activelor fixe necorporale a crescut față de soldul de la începutul anului cu 85,73 mii lei ca achizitionarii de licente și aplicatii informatice
- soldul activelor fixe corporale a crescut cu suma de 248.901,42 mii lei, creștere datorată procurării de dotări ,utilaje si instalatii aferente unor constructii. De asemenea soldul conturilor din aceasta grupa a crescut pe de alta parte in principal ca urmare a intrari in domeniul public sau privat a unor amenajari la terenuri sau constructii (spatii de joaca,stadion municipal, amenajari imbracaminte asfaltica etc) precum si ca urmare a achizitionari de terenuri aferente diverselor expropriieri pentru realizare de obiective de investitii de interes public
- stocurile au crescut cu suma de 2.542 mii lei, datorită achizitionarii de materiale .

- soldul conturilor de creanțe comerciale a scăzut față de cel de la începutul anului cu 33,69 mii lei ca urmare faptului că activitatea unitatilor scolare a fost diminuată datorita pandemiei cu COVID-19 .

- soldul contului de creante bugetare a crescut fata de inceputul anului cu suma de 3.456 mii lei ca urmare a neincasarii surselor de venit cu debit, fapt ce se observa din anexa 12 pe coloana 8 drepturi constatate de incasat

- Datoriile comerciale necurente au scăzut cu suma de 69 mii lei ca urmare a achitarii datoriilor necurente in special a arieratelor, cota parte a asociatiilor de proprietari aferente reabilitarilor termice de locuit, ca urmare demersurilor legale de recuperare a sumelor;

- Datoriile comerciale curente au crescut cu suma de 39.676 mii lei ca urmare a neachitarii datoriilor curente.

- Datoriile catre bugete au crescut cu 260 mii

- **Explicatii privind anexa 31 Situatia activelor si datoriilor la data de 31.12.2020**

-cont 103-Fondul bunurilor care alcatuiesc domeniul public la UAT:

-cresteri -intrarea in domeniul public a unor lucrari de investitii precum terenuri, Stadion municipal,centrale termice și alte lucrari de investitii la unitati de invatamant, reabilitari retele de canalizare, amenajare parcuri si spatii verzi, etc.

-descresteri – scoatere din evidenta terenuri,diminuare ca urmare a cadastrarii unor suprafete de terenuri ,transferuri de bunuri in domeniul privat

- **Cont 104** Fondul bunurilor care alcatuiesc domeniul privat:

-cresteri cu terenuri aferente balcoanelor, concesionate pentru locuinte, copertine si statii autobuz, ansambluri de joaca

-descresteri –casari conform prevederilor legale, scoatere din evidenta terenuri vandute

-**cont 105** –reglarea unor diferente din reevaluarea confom fiselor a mijloacelor fixe.

-**cont 117**

-cresteri –inchidere cont 121 cu sold initial debitor si sold initial creditor la 117 , inchidere cont 481 cu valoarea platilor efectuate din bugetul local la 31.12.2019,casarea de obiecte de inventar achizitionate inainte

de 31.12.2005, sume incasate in anul curent din platile efectuate in anii precedenti

-scaderi- inchiderea contului 121 (sold initial creditor), stornarea unor sume inregistrate eronat din anii anteriori.

Cont 121 Rezultatul reportat

-crestere- inchiderea conturilor de cheltuieli

-reducere-inchiderea conturilor de venituri si transferul soldului initial al contului 121 in contul 117.

- **Contul de execuție a veniturilor bugetului local** cuprinde date furnizate de Direcția Publică de Venituri, pe baza declarațiilor de impunere depuse la plătitorii de impozite și taxe locale, conform codului fiscal, precum și a proceselor-verbale de amenzi sau altor documente care presupun încasări la bugetul local, atât persoane fizice, cât și agenți economici. Au rămas debite neîncasate la finele anului 2020 in suma de de 27693,55 mii lei, provenind din impozit pe clădiri și terenuri, taxe asupra mijloacelor de transport, taxa hoteliera, taxă concesiuni, amenzi,etc.

Veniturile bugetului local au fost realizate în procent de 80,59 % față de prevederea anuală. Cel mai mare procent de nerealizare a veniturilor se inregistreaza la amenzi,penalitati,confiscari (28,87%) avand urmatoarele cauze

-domiciliul fiscal nu corespunde cu domiciliul inscris in actul de identitate,contribuabilul neputand fi identificat

- o mare parte a amenzilor provin din activitatea de taximetri unde nu exista contracte de munca fapt ce ingreuneaza veniturilor sau bunurilor,in aceste cazuri intocmindu-se dosare pentru prestarea muncii in folosul comunitatii-majoritatea neprezentandu-se

- amenzi aplicate persoanelor plecate in strainatate, se intocmesc dosare de insolvabilitate daca este indeplinita procedura

-amenzi aplicate in alte localitati si nu prezinta documente pentru scaderea din debit

-contraventii contestate pentru care nu se efectueaza plata pana la clarificarea situatiei

-situatia creată de Pandemia cu COVID-19.

Partea de cheltuieli a bugetului local are la bază necesitatea asigurării fondurilor pentru:

- buna funcționare a Primăriei Municipiului Târgu-Jiu, prin asigurarea salariilor și a cheltuielilor materiale, asigurarea fondurilor pentru funcționarea direcțiilor de specialitate (Direcția Publică de Patrimoniu, Direcția Publică de Venituri, Direcția Publică de Protecție Socială, Centrul de Cercetare Documentare și Promovare Constantin Brâncuși, Direcția Publică Comunitara Locala de Evidența a Persoanelor)
- reparații la unitățile de învățământ preuniversitar și cheltuieli materiale pentru aceste unități, și plata burselor sociale,
- contribuția la repararea unor biserici,
- plata utilităților din oraș, cum sunt: iluminat public, reparații străzi, măturat străzi, întreținere parcuri și zone verzi, amenajări de parcări de reședință și locuri de joacă pentru copii în toate zonele municipiului, întreținere fântâni arteziene, semafoare, balustrăzi, bănci în parcuri, cumpărare și reparație de coșuri pentru gunoi, plantări de flori, arbori și arbuști.;
- lucrări de investiții cum ar fi: alimentare cu apă, modernizări de străzi, conducte de gaze, utilități pentru sălile de sport și pentru locuințele construite prin ANL, canalizări, , procurare de mobilier stradal, etc.
- plata subvențiilor pentru diferențe de preț la Transloc SA
- subvenția la Teatrul Dramatic Elvira Godeanu, Poliția Locală și Clubul Sportiv Municipal.

La fundamentarea bugetului, la partea de cheltuieli s-au avut în vedere și acțiuni cum ar fi: premierea cuplurilor care au împlinit în cursul anului 50 de ani de căsnicie, organizarea taberei internaționale de sculptură Brâncușiana, organizarea Zilelor Municipiului, a Festivalului de Folclor, a Sărbătorilor de Iarnă și alte asemenea. Cheltuielile ocazionate de aceste manifestări au la bază hotărârile ale consiliului local

Angajamentele bugetare s-au încadrat în prevederile bugetului local pe anul 2020.

Partea de cheltuieli a bugetului local pe anul 2018 a fost realizată în procent de 67,31% față de creditele anuale, rămânând la finele anului 2019 un deficit al anului curent de 8132,2 mii lei.

În bugetul unităților finanțate din venituri proprii și subvenții sunt cuprinse următoarele unități și acțiuni: cantinele la unitățile de învățământ, pașuni prin Primăria Târgu-Jiu, Poliția Locală, Teatrul Dramatic Elvira Godeanu, Centrul de Cercetare Documentare și Promovare Constantin

Brâncuși, Directia Publica Comunitara cu activitatea de comercializare a unor materiale promotionale, Directia Comunitara locala de Evidenta a Persoanelor cu activitatea de eliberare a cartilor de identitate a a furnizarii de date si a taxei de divort si Clubul Spotiv Municipal.

Cheltuielile se efectuează pentru plata personalului, a contribuțiilor, cartelelor de masă, cheltuielilor gospodărești, a materialelor cu caracter funcțional, procurarea de obiecte de inventar și echipament, deplasări, chirii.


Angajamentele bugetare și cele legale, precum și cheltuielile efectuate s-au încadrat în prevederile din bugetul fiecărei unități.

Situațiile financiare au fost întocmite în conformitate cu prevederile Legii contabilității nr.82/1991 republicată, cu modificările și completările ulterioare, OMFP 129/2019 pentru aprobarea Normelor metodologice privind întocmirea și depunerea situațiilor financiare ale instituțiilor publice la 31.12.2018 precum și cu prevederile cuprinse în alte reglementări.

Ordonator Principal de Credite

Primar,


Marcel Laurențiu Romanescu



Conducatorul compartiment

Financiar Contabil

Ec. Narcisa Virginia Cristea



BILANT
31.12.2020

SERVICIUL SINTeza SI ASISTENTA
ELABORARE SI EXECUTIE
BUGETE LOCALE
VERIFICAT
NR. 31 DATA 01.02.2021
pag.: 1

COD	DENUMIRE INDICATORI	SOLD LA INCEPUTUL PERIOADEI	SOLD LA SFARSITUL PERIOADEI
01003	1.Active fixe necorporale (ct.2030000+2050000+2060000+2080100+2080200+2330000-2800300-2800500-2800801-2800809-2900400-2900500-2900801-2900809-2930100*)	309.680	395.406
01004	2.Instalatii tehnice, mijloace de transport, animale, plantatii, mobilier, aparatura birotica si alte active corporale (ct.2130100+2130200+2130300+2130400+2140000+2310000-2810301-2810302-2810303-2810304-2810400-2910301-2910302-2910303-2910304-2910400-2930200*)	38.502.467	42.296.657
01005	3.Terenuri si cladiri (ct.2110100+2110200+2120101+2120102+2120201+2120301+2120401+2120501+2120601+2120901+2310000-2810100-2810201-2810202-2810203-2810204-2810205-2810206-2810207-2810208-2910100-2910201-2910202-2910203-2910204-2910205-2910206-2910207-2910208-2930200)	2.145.670.811	2.390.778.038
01007	5.Active financiare necurente (investitii pe termen lung) peste un an (ct.2600100+2600200+2600300+2650000+2670201+2670202+2670203+2670204+2670205+2670208-2960101-2960102-2960103-2960200), din care:	5.871.392	8.901.005
01008	Titluri de participare (ct.2600100+2600200+2600300-2960101-2960102-2960103)	5.758.005	8.901.005
01009	6.Creante necurente - sume ce urmeaza a fi incasate dupa o perioada mai mare de un an (ct.4110201+4110208+4130200+4280202+4610201+4610209-4910200-4960200) din care:	1.302.492	1.258.449
01010	Creante comerciale necurente - sume ce urmeaza a fi incasate dupa o perioada mai mare de un an (ct.4110201+4110208+4130200+4610201-4910200-4960200)	79.222	60.891
01015	7.TOTAL ACTIVE NECURENTE (rd.03+04+05+06+07+09)	2.191.656.842	2.443.629.555
01019	1.Stocuri (ct.3010000+3020100+3020200+3020300+3020400+3020500+3020600+3020700+3020800+3020900+3030100+3030200+3040100+3040200+3050100+3050200+3070000+3090000+3310000+3320000+3410000+3450000+3460000+3470000+3490000+3510100+3510200+3540100+3540500+3540600+3560000+3570000+3580000+3590000+3610000+3710000+3810000+/-3480000+/-3780000-3910000-3920100-3920200-3920300-3930000-3940100-3940500-3940600-3950100-3950200-3950300-3950400-3950600-3950700-3950800-3960000-3970100-3970200-3970300-3980000-4420803)	24.114.839	26.657.576
01021	Creante din operatiuni comerciale, avansuri si alte decontari (ct.2320000+2340000+4090101+4090102+4110101+4110108+4130100+4180000+4250000+4280102+4610101+4610109+4730109***+4810101+4810102+4810103+4810900+4830000+4840000+4890101+4890301-4910100-4960100+5120800) din care:	165.447.758	197.170.560
01022	Creante comerciale si avansuri (ct.2320000+2340000+4090101+4090102+4110101+4110108+4130100+4180000+4610101-4910100-4960100),din care:	148.901	115.204
010221	Avansuri acordate(ct.2320000+2340000+4090101+4090102)	2.339	
01023	Creante bugetare (ct.4310100**+4310200**+4310300**+4310400**+4310500**+4310600**+4310700**+4370100**+4370200**+4370300**+4420400+4420802+4440000**+4460100**+4460200**+4480200+4610102+4610104+4630000+4640000+4650100+4650200)		

COD	DENUMIRE INDICATORI	SOLD LA INCEPUTUL PERIOADEI	SOLD LA SFARSITUL PERIOADEI
	+4660401+4660402+4660500+4660900+4810101**+4810102**+ 4810103**+4810900**-4970000), din care:	24.464.345	27.951.543
01024	Creantele bugetului general consolidat (ct.4630000+4640000+4650100+ 4650200+4660401+4660402+4660500+4660900-4970000)	24.236.559	27.693.550
01025	Creante din operatiuni cu fonduri externe nerambursabile si fonduri de la buget (ct.4500100+4500300+4500501+4500502+4500503+4500504+ 4500505+4500700+4510100+4510300+4510500+4530100+4540100+ 4540301+4540302+4540501+4540502+4540503+4540504+4550100+ 4550301+4550302+4550303+4560100+4560303+4560309+4570100+ 4570201+4570202+4570203+4570205+4570206+4570209+4570301+ 4570302+4570309+4580100+4580301+4580302+4610103+4730103**+ 4740000+4760000), din care:	75.280	95.311
01026	Sume de primit de la Comisia Europeana (ct.4500100+4500300+ 4500501+4500502+4500503+4500504+4500505+4500700)	669	245
01030	Total creante curente (rd.21+23+25+27)	189.987.383	225.217.414
01033	Conturi la trezorerie, casa in lei. (ct.5100000+5120101+5120501+5130101+ 5130301+5130302+5140101+5140301+5140302+5150101+5150103+5150 301 +5150500+5150600+5160101+5160301+5160302+5170101+5170301+51 70302 +5200100+5210100+5210300+5230000+5250101+5250102+5250301+52 50302 +5250400+5260000+5270000+5280000+5290101+5290201+5290301+52 90400 +5290901+5310101+5410101+5500101+5520000+5550101+5550400+55 70101 +5580101+5580201+5590101+5600101+5600300+5600401+5610101+56 10300 +5620101+5620300+5620401+5710100+5710300+5710400+5740101+57 40102 +5740301+5740302+5740400+5750100+5750300+5750400-7700000)	1.795.473	9.860.058
010331	Dobanda de incasat,alte valori,avansuri de trezorerie (ct.5180701+5320100+ 5320200+5320300+5320400+5320500+5320600+5320800+5420100)	327.811	865.427
01035	Conturi la institutii de credit, BNR, casa in valuta (ct.5110101+5110102+ 5120102+5120402+5120502+5130102+5130202+5140102+5140202+ 5150102+5150202+5150302+5160102+5160202+5170102+5170202+ 5290102+5290202+5290302+5290902+5310402+5410102+5410202+ 5500102+5550102+5550202+5570202+5580102+5580202+5580302+ 5580303+5590102+5590202+5600102+5600103+5600402+5610102+ 5610103+5620102+5620103+5620402)	1.492.244	3.290.696
01040	Total disponibilitati si alte valori (rd.33+33.1+35+35.1)	3.615.528	14.016.181
01042	6.Cheltuieli in avans (ct.4710000)	9.745	10.745
01045	7.TOTAL ACTIVE CURENTE (rd.19+30+31+40+41+41.1+42)	217.727.495	265.901.916
01046	8.TOTAL ACTIVE (rd.15+45)	2.409.384.337	2.709.531.471
01052	1.Sume necurente - sume ce urmeaza a fi platite dupa o perioada mai mare de un an (ct.2690200+4010200+4030200+4040200+ 4050200+4280201+4620201+4620209+5090000), din care:	1.142.987	1.254.309
01053	Datorii comerciale (ct.4010200+4030200+4040200+4050200+ 4620201)	603.864	534.558
01055	3.Provizioane (ct.1510201+1510202+1510203+1510204+1510208)	1.104.654	726.459

COD	DENUMIRE INDICATORI	SOLD LA INCEPUTUL PERIOADEI	SOLD LA SFARSITUL PERIOADEI
01058	TOTAL DATORII NECURENTE (rd.52+54+55)	2.247.641	1.980.768
01060	1.Datorii comerciale, avansuri si alte decontari (ct.2690100+4010100+4030100+4040100+4050100+4080000+4190000+4620101+4620109+4730109+4810101+4810102+4810103+4810900+4830000+4840000+4890201+5090000+5120800), din care:	168.584.787	208.261.540
01061	Datorii comerciale si avansuri (ct.4010100+4030100+4040100+4050100+4080000+4190000+4620101), din care:	3.260.363	11.327.088
010611	Avansuri primite (ct.4190000)	4	
01062	2.Datorii catre bugete (ct.4310100+4310200+4310300+4310400+4310500+4310600+4310700+4370100+4370200+4370300+4400000+4410000+4420300+4420801+4440000+4460100+4460200+4480100+4550501+4550502+4550503+4620109+4670100+4670200+4670300+4670400+4670500+4670900+4730109+4810900), din care:	7.000.824	7.260.735
010631	Contributii sociale (ct.4310100+4310200+4310300+4310400+4310500+4310600+4310700+4370100+4370200+4370300)	1.913.178	2.115.964
01072	6.Salariile angajatilor (ct.4210000+4230000+4260000+4270100+4270300+4280101)	3.277.706	3.366.142
01073	7.Alte drepturi cuvenite altor categorii de persoane (pensii, indemnizatii de somaj, burse) (ct.4220100+4220200+4240000+4260000+4270200+4270300+4290000+4380000), din care:	627.711	680.355
01074	8.Venituri in avans (ct.4720000)	78.788	78.523
01078	10.TOTAL DATORII CURENTE (rd.60+62+65+70+71+72+73+74+75)	179.569.816	219.647.295
01079	11.TOTAL DATORII (rd.58+78)	181.817.457	221.628.063
01080	12.ACTIVE NETE = TOTAL ACTIVE - TOTAL DATORII = CAPITALURI PROPRII (rd.80=rd.46-79=rd.90)	2.227.566.880	2.487.903.408
01084	1.Rezerve, fonduri (ct.1000000+1010000+1020101+1020102+1020103+1030000+1040101+1040102+1040103+1050100+1050200+1050300+1050400+1050500+/-1060000+1060000+1320000+1330000)	2.096.364.013	2.323.106.190
01085	2.Rezultatul reportat (ct.1170000-sold creditor)	128.899.388	135.534.325
01087	4.Rezultatul patrimonial al exercitiului (ct.1210000-sold creditor)	2.303.479	29.262.893
01090	6.TOTAL CAPITALURI PROPRII (rd.84+85-86+87-88)	2.227.566.880	2.487.903.408

Conducatorul institutiei


Conducatorul compartimentului
financiar-contabil


CONTUL DE REZULTAT PATRIMONIAL

31.12.2020

pag.: 1 - lei -

COD	DENUMIRE INDICATORI	An precedent	An curent
02002	1.Venituri din impozite, taxe, contributii de asigurari si alte venituri ale bugetelor (ct.7300100+7300200+7300201+7300202+7300203+7310100+7310200+7320100 + 7330000+7340000+7350100+7350200+7350300+7350400+7350500+7350600+ 7350601+7350602+7360100+7390000+7450100+ 7450200+7450300+7450400+ 7450500+7450700+7450900+7460100+7460200+7460300+7460900)	138.002.658	165.890.703
02003	2.Venituri din activitati economice (ct.7210000+7220000+7510100+7510200+/-7090000)	9.503.626	8.121.679
02004	3.Finantari, subventii, transferuri, alocatii bugetare cu destinatie speciala (ct.7510500+7710000+7720100+7720200+7740100+7740200+7750000+ 7760000+7780000+7790101+7790109)	26.497.209	52.008.133
02005	4.Alte venituri operationale (ct.7140000+7180000+7500000+7500100+7500200 +7510300+7510400+7810200+7810300+7810401+7810402+7770000)	12.523.917	11.933.718
02006	TOTAL VENITURI OPERATIONALE (rd.02+03+04+05)	186.527.410	237.954.233
02008	1.Salarii si contributiile sociale aferente angajatilor (ct.6410000+6420000+6450100+ 6450200+6450300+6450400+6450500+6450600+6450700+6450800+6460000+ 6470000)	64.307.702	71.361.299
02009	2.Subventii si transferuri (ct.6700000+6710000+6720000+6730000+6740000+ 6750000+6760000+6770000+6780000+6790000)	36.209.974	40.860.095
02010	3.Stocuri, consumabile, lucrari si servicii executate de terti (ct.6010000+6020100+ 6020200+6020300+6020400+6020500+6020600+6020700+6020800+6020900+ 6030000+6060000+6070000+6080000+6090000+6100000+6110000+6120000+ 6130000+6140000+6220000+6230000+6240100+6240200+6260000+6270000+ 6280000+6290100)	67.969.074	68.574.508
02011	4.Cheltuieli de capital, amortizari si provizioane (ct.6810100+ 6810200+6810300+6810401+6810402+6820101+6820109+ 6820200+6890100+6890200)	14.585.060	25.374.902
02012	5. Alte cheltuieli operationale (ct.6350100+6540000+6580101+6580109)	2.601.030	2.972.145
02013	TOTAL CHELTUIELI OPERATIONALE (rd.08+09+10+11+12)	185.672.840	209.142.949
02015	- EXCEDENT (rd.06-rd.13)	854.570	28.811.284
02017	IV.VENITURI FINANCIARE (ct.7630000+7640000+7650100+7650200+7660000+ 7670000+7680000+7690000+7860300+7860400)	281	245
02018	V. CHELTUIELI FINANCIARE (ct.6630000+6640000+6650100+6650200+6660000+ 6670000+6680000+6690000+6860300+6860400+6860800)	1.019	422
02021	- DEFICIT (rd.18-rd.17)	738	177
02023	- EXCEDENT (rd.15+20-16-21)	853.832	28.811.107
02025	VIII. VENITURI EXTRAORDINARE (ct.7910000)	1.451.904	451.786
02026	IX. CHELTUIELI EXTRAORDINARE (ct.6900000+6910000)	2.257	
02028	- EXCEDENT (rd.25-rd.26)	1.449.647	451.786
020292	- EXCEDENT (rd.23+28-24-29)	2.303.479	29.262.893
02031	- EXCEDENT (rd.29.2-29.4)	2.303.479	29.262.893

Conducatorul institutiei

Conducatorul compartimentului
financiar-contabil

VENITURILE SI CHELTUIELILE BUGETELOR
LOCALE PE UNITATI ADMINISTRATIV TERITORIALE

31.12.2020

- lei -

Denumire Indicatori	Cod Indicator	Nr. rand	Prevederi Anuale	Realizat
A	B	C	1	2
III.MUNICIPII	000102	24057		
VENITURI TOTAL			291.626.120	204.690.752
Venituri proprii	4990	24058	162.008.340	144.153.457
1.Venituri curente, din care:	000202	24059	196.158.610	177.725.317
a) Cote si sume defalcate din impozitul pe venit	0402	24060		
-cote defalcate din impozitul pe venit	040201	24061	98.831.800	98.831.805
b) Sume defalcate din taxa pe valoarea adaugata	1102	24063		
-sume defalcate din taxa pe valoarea adaugata pentru finantarea cheltuielilor descentralizate la nivelul comunelor, oraselor,municipiilor si sectoarelor Municipiului Bucuresti	110202	24065	34.506.790	34.007.163
-sume defalcate din taxa pe valoarea adaugata pentru echilibrarea bugetelor locale	110206	24068	24.329.790	23.834.984
-Sume defalcate din taxa pe valoarea adaugata pentru finantarea invatamantului particular sau confesional acreditat	110209	240691	8.500.000	8.500.000
c) Transferuri voluntare, altele decat subventiile -donatii si sponsorizari	3702	24070	1.677.000	1.672.179
2. Venituri din capital	370201	24071	16.480	16.479
4. Subventii de la alte nivele ale administratiei publice	390002	24073	16.480	16.479
-subventii de la bugetul de stat	420002	24078	373.000	451.782
-subventii de la alte administratii				
Sume primite de la UE/alti donatori in contul platilor efectuate si prefinantari aferente cadrului financiar 2014-2020	4302	24080	52.435.390	21.069.002
	4802	240802	52.271.090	21.064.738
			164.300	4.264
			42.659.120	4.784.866
CHELTUIELI TOTAL	5002	24081	292.027.920	196.558.547
Excedent	9802	24082	-401.800	8.132.205
EXCEDENT TOTAL CUMULAT (an curent si anii precedenti) din care:		24084	401.795	8.534.000
CORELATH	000102	24112		
VENITURI TOTAL			291.626.120	204.690.752
Venituri proprii	4990	24113	162.008.340	144.153.457
1.Venituri curente, din care:	000202	24114	196.158.610	177.725.317
a) Cote si sume defalcate din impozitul	0402	24115		

**VENITURILE SI CHELTUIELILE BUGETELOR
LOCALE PE UNITATI ADMINISTRATIV TERITORIALE**

31.12.2020

- lei -

Denumire Indicatori	Cod Indicator	Nr. rand	Prevederi Anuale	Realizat
A	B	C	1	2
pe venit			98.831.800	98.831.805
-cote defalcate din impozitul pe venit	040201	24116	98.831.800	98.831.805
b) Sume defalcate din taxa pe valoarea adaugata	1102	24118		
-sume defalcate din taxa pe valoarea adaugata pentru finantarea cheltuielilor descentralizate la nivelul comunelor, oraselor, municipiilor si sectoarelor Municipiului Bucuresti	110202	24120	34.506.790	34.007.163
-sume defalcate din taxa pe valoarea adaugata pentru echilibrarea bugetelor locale	110206	24123	24.329.790	23.834.984
-Sume defalcate din taxa pe valoarea adaugata pentru finantarea invatamantului particular sau confesional acreditat	110209	241241	8.500.000	8.500.000
c) Transferuri voluntare, altele decat subventiile	3702	24125	1.677.000	1.672.179
-donatii si sponsorizari	370201	24126	16.480	16.479
2. Venituri din capital	390002	24128	16.480	16.479
4. Subventii de la alte nivele ale administratiei publice	420002	24133	373.000	451.782
-subventii de la bugetul de stat	4202	24134	52.435.390	21.069.002
-subventii de la alte administratii	4302	24135	52.271.090	21.064.738
Sume primite de la UE/alti donatori in contul platilor efectuate si prefinantari aferente cadrului financiar 2014-2020	4802	241352	164.300	4.264
CHELTUIELI TOTAL	5002	24136	42.659.120	4.784.866
Excedent	9802	24137	292.027.920	196.558.547
EXCEDENT TOTAL CUMULAT (an curent si anii precedenti) din care:		24139	-401.800	8.132.205
			401.795	8.534.000

Conducatorul institutiei



Conducatorul compartimentului
financiar- contabil

Municipiul Targu Jiu

NOTA EXPLICATIVA CU PRIVIRE LA ANEXA NR.19-”Situatia platilor efectuate si a sumelor declarate pentru cota-parte aferenta cheltuielilor finantate din FEN postaderare”

(pentru diferenta dintre col.8 din anexa 19 si incasarile din sursa 45.02 si 48.02 paragraf 01)

Sursa de venit	EXECUTIE LA 31.12.2020 -la sursele de venit art.48 paragraful 01 „Sume primite în contul plăților efectuate în anul curent”	Sume rambursate aferente cheltuielilor efectuate în anul curent- coloana 8 din anexa 19	Diferenta de explicat	Suma neutilizate ramasa in disponibilul bugetului (se trece cu semnul minus)	Sume utilizate din excedentul anului precedent	Sume utilizate din incasarile din alte conturi de venituri (ex.alte conturi :48.02.....,43.02.....)	Sume utilizate din disponibilul bugetului local
1	2	3	4	5	6	7	
48.02.01.01	3.500.522	3.500.522	0				
48.02.02.01	1.277.820	1.291.374	13.554		13554		

Diferenta de 13.554 lei din coloana 3 se datorează regularizării eronate dintre conturile 48.02.02 și 46.02.04,

suma respectiva reprezentând contravaloarea cererii de rambursare.

Ordonator principal de credite,

Marcel ~~Laurențiu~~ Romanescu



Conducator Compartiment Financiar Contabilitate

ec. Narcisa Virginia Cristea

Municipiul Targu Jiu

NOTA EXPLICATIVA CU PRIVIRE LA ANEXA NR.19-”Situatia platilor efectuate si a sumelor declarate pentru cota-parte aferenta cheltuielilor finantate din FEN postaderare”

(pentru diferenta dintre col.9 din anexa 19 si incasarile din sursa 45.02 si 48.02 paragraf 02)

Sursa de venit	EXECUTIE LA 31.12.2020 -la sursele de venit art.48 paragraful 02 „Sume primite în contul plăților efectuate în anii anteriori”	Sume rambursate aferente cheltuielilor efectuate în anii anteriori- coloana 9 din anexa 19	Diferenta de explicat	Suma neutilizate ramasa in disponibilul bugetului (se trece cu semnul minus)	Sume utilizate din excedentul anului precedent	Sume utilizate din incasarile din alte conturi de venituri (ex.alte conturi :48.02.....,43.02.....)	Sume utilizate din disponibilul bugetului local
	1	2		4	5	6	7
48.02.01.02	6524	6524	-				
48.02.02.02	-	-	-				

Ordonator principal de credite,

Marcel Aurelian Romanescu



Conducator Compartiment Financiar Contabilitate

ec. Narcisa Virginia Cristea


SITUATIA FLUXURILOR DE TREZORERIE

31.12.2020

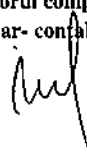
pag.: 1 - lei -

COD	DENUMIRE INDICATORI	Total	Casa in valuta	Alte disponibilitati
04002	1. Incasari	2.659.545		2.659.545
04003	2. Plati	861.300		861.300
04004	3. Numerar net din activitatea operationala (rd.02-rd.03)	1.798.245		1.798.245
04013	IV CRESTEREA (DESCRESTEREA) NETA DE NUMERAR SI ECHIVALENT DE NUMERAR (rd.04+rd.08+rd.12)	1.798.245		1.798.245
04014	V NUMERAR SI ECHIVALENT DE NUMERAR LA INCEPUTUL PERIOADEI	1.492.244		1.492.244
04015	1. Diferente de curs favorabile	245		245
04016	2. Diferente de curs nefavorabile	38		38
04017	VI NUMERAR SI ECHIVALENT DE NUMERAR LA FINELE PERIOADEI(rd.13+14+15-16)	3.290.696		3.290.696

Conducatorul institutiei



Conducatorul compartimentului
financiar- contabil




DISPONIBIL DIN MIJLOACE CU DESTINATIE SPECIALA

31.12.2020


- lei -

DENUMRE INDICATORI	COD	DISPONIBIL LA INCEPUTUL ANULUI	INCASARI	PLATI	DISPONIBIL LA SFARSITUL PERIOADEI
TOTAL (rd.02 la 15)	05001	2.841	3.299		6.140
- Sume primite ca donatii si sponsorizari (ct.5500101,ct.5500102/analitice distincte)	05002	2	3.210		3.212
- Alte disponibilitati cu destinatie speciala (ct.5500101,ct.5500102/analitice distincte)	05011	2.839	89		2.928

Conducatorul institutiei,



Conducatorul compartimentului
financiar-contabil



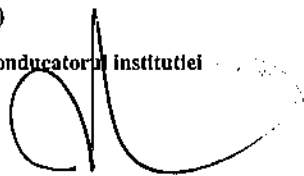
Situatia activelor si datoriilor institutiilor publice
din administratia locala
31.12.2020

pag.: 1 - lei -

COD	DENUMIRE INDICATORI	Sold la inceputul anului	Sold la sfarsitul perioadei
18005	Disponibilitati in lei ale institutiilor publice locale si ale institutiilor publice de subordonare locala, la trezorerii (ct.5100000+5120101+5120501+5150101+5150103+5150500+5150600+5160101+5160301+5160302+5170101+5170301+5170302+5210100+5210300+5280000+5290201+5290301+5290400+5290901+5410101+5500101+ 5520000+5550101+5570101+5580101+5580201+5600101+5600300+5610101+5610300+5620101+5620300-7700000), din care:	1.795.473	9.860.058
18008	Total (in baze cash) (rd.04+05)	1.795.473	9.860.058
18010	Total (in baze accrual)(rd.08+09)	1.795.473	9.860.058
18022	Avansuri de trezorerie, acordate in lei (ct.5420100)		165
18023	Alte valori (ct.5320100+5320200+5320300+5320400+5320500+5320600+5320800)	327.811	865.262
18032	Disponibilitati ale institutiilor publice locale si ale institutiilor de subordonare locala la institutiile de credit rezidente (ct.5110101+5110102+5120102+5120402+5120502+5150102+5150202+5160102+5160202+5170102+5170202+5290202+5290302+5290902+5500102+5550102+5550202+5570202+5580102+5580302+5600102+5600103+5610102+5610103+5620102+5620103), din care:	1.492.244	3.290.696
18036	Total (in baze cash) (rd.32+35)	1.492.244	3.290.696
18038	Total (in baze accrual) (rd.36+37)	1.492.244	3.290.696
18051	Disponibilitati ale institutiilor publice aflate la alti rezidenti (terti) (ct.4610109+4610209+2670108+2670208)	9.388	
18052	Total (in baze cash) (rd.51)	9.388	
18131	Actiuni necotate detinute de autoritatile locale la societati nefinanciare (ct.2600200-2960102)(S11)	5.756.005	8.884.005
18134	Total (la valoarea contabila neta (la valoarea de intrare mai putin ajustarile cumulate pentru pierderea de valoare) (rd.131+132+133)	5.756.005	8.884.005
18141	Participatiile autoritatilor locale la alte societati care nu sunt organizate pe actiuni (regii autonome,srl,comandita, etc.) (ct.2600300-2960103)	2.000	17.000
18142	Total (la valoarea de intrare mai putin ajustarile cumulate pentru pierderea de valoare) (rd.141)	2.000	17.000
18157	Creante comerciale necurente legale de livrari de bunuri si servicii de catre autoritatile locale sau de institutii subordonate acestora (ct.4110201+4110208+4130200+4610201-4910200-4960200) Total (rd.158+159+160+164) din care:	79.222	60.891
18158	- de la populatie(gospodariile populatiei(S14)	1.420	1.046
18159	- de la societati nefinanciare (S11),	77.802	59.845
18165	Creante comerciale curente legate de livrari de bunuri si servicii de catre autoritatile locale sau de institutii subordonate acestora(ct.2320000+2340000+4090101+4090102+4110101+4110108+4130100+4180000+4610101-4910100-4960100)		
	Total(rd.166+167+168+172)din care de la:	148.901	115.204
18166	-de la gospodariile populatie (S14)	22.949	17.469
18167	-de la societati nefinanciare (S11)	125.952	97.735
18176	I.Creante ale bugetului local (ct.4640000-4970000). Total (rd.177+178+179+183), din care:		
18177	- de la gospodariile populatie (S14)	21.995.695	23.739.390
18178	- de la societati nefinanciare (S11)	2.240.864	3.954.160
18185	Total creante (rd.176+184)	24.236.559	27.693.550
18194	Sume de primit de la Comisia Europeana/alti donatori reprezentand venituri ale bugetului general consolidat-FONDURI EXTERNE NERAMBURSABILE POSTADERARE(ct.4500504+4500505). Total, din care:(rd.195+196)	669	245
18195	Sume de primit de la Comisia Europeana/alti donatori-reprezentand venituri ale		

COD	DENUMIRE INDICATORI	Sold la inceputul anului	Sold la sfarsitul perioadei
	bugetului consolidat- buget local - FONDURI EXTERNE NERAMBURSABILE POSTADERARE (ct.4500504)	669	245
18203	1.Sume datorate tertilor reprezentand garantii si cautuni aflate in conturile institutiilor publice (ct.4280101+4280201+4620101+4620109).Total (rd.204+205+206), din care:	814.446	343.082
18204	- salariatilor (gospodariile populatiei)(S143)	515.278	343.082
18205	- societati nefinanciare (S11)	299.168	
18312	Datorii comerciale necurente legale de livrari de bunuri si servicii (ct.4010200+4030200+4040200+4050200+4620201). Total (rd.313+314+318+319), din care catre:	603.864	534.558
18313	- Societati nefinanciare(S11)	603.864	534.558
18320	Datorii comerciale curente legate de livrari de bunuri si servicii (ct.4010100+4030100+ 4040100+4050100+4080000+4190000+4620101). Total (rd.321+322+326+327) din care catre:	3.260.363	11.327.088
18321	-Societati nefinanciare (S11)	3.260.363	11.327.088
18331	Datoriile institutiilor publice din administratia locala catre bugete (ct.4310100+4310200+4310300+4310400+4310500+4310600+4310700+4370100+4370200+4370300+4420300+4420801+4440000+4460100+4460200+4480100)	6.997.339	7.259.879
18332	Salariile angajatilor (ct.4210000+4230000+4260000+4270100+4270300+4280101)	3.277.706	3.366.142
18333	Alte drepturi cuvenite altor categorii de persoane (ct.4260000+4270200+4270300+4290000+4380000)	627.711	680.355
18334	Datorii catre fondul de risc (ct.4620109+4620209)	26.103	
18335	Total (rd.331+332+333+334)	10.928.859	11.306.376
183421	Provizioane necurente (ct.1510201+1510202+1510203+1510204+1510208), din care:	1.104.654	726.459
183423	Provizioane necurente reprezentand drepturi de natura salariala stabilite in favoarea personalului din sectorul bugetar prin titluri devenite executorii (din soldul ct.1510203)	815.913	670.277
183425	Provizioane necurente pentru daune-interese moratorii sub forma dobanzii legale, pentru plata esalonata a sumelor prevazute in titluri executorii avand ca obiect acordarea unor drepturi salariale personalului din sectorul bugetar(din soldul ct.1510203)	288.741	56.182

Conducatorul institutiei


Conducatorul compartimentului
financiar-contabil



Situatia modificarilor in structura
activelor nete/capitalurilor


31.12.2020

Anexa 34

pag.: 1 -lei-

Denumirea elementului de capital	Cod	Sold la inceputul anului	Cresteri	Reduceri	Sold la sfarsitul anului
A	B	1	2	3	4
Fondul bunurilor care alcatuiesc domeniul public al unitatilor administrativ- teritoriale (ct.1030000)	25004	1.286.526.511	279.740.327	142.035.357	1.424.231.481
Fondul bunurilor care alcatuiesc domeniul privat al unitatilor administrativ- teritoriale (ct.1040101)	25005	808.632.838	90.992.008	1.937.206	897.687.640
Rezerve din reevaluare (ct.1050100,1050200, 1050300,1050400,1050500)	25006	1.204.664	204.990.320	205.007.915	1.187.069
Rezultatul reportat (ct.1170000 - sold creditor)	25017	128.899.388	287.903.141	281.268.204	135.534.325
Rezultatul patrimonial al exercitiului (ct.1210000 - sold creditor)	25019	2.303.479	26.959.414		29.262.893
Total capitaluri proprii(rd.01 la 17 - rd.18+rd.19-rd.20)	25021	2.227.566.880			2.487.903.408

Conducatorul institutiei


Conducător compartiment
 Anonimat contabilitate


SITUATIA ACTIVELOR FIXE AMORTIZABILE

31.12.2020

Anexa 35a


- lei -

DENUMIREA ACTIVELOR FIXE	Cod	Existent la		SOLD LA INCEPUTUL ANULUI	CRESTERI					ale cui	
		1	2 31.12.2020		TOTAL din care:	diferente din reevaluare	achizitii*)	transferuri/ primite cu titlu gratuit	donatii, sponsorizari		8
A	B	1	2	3	4=5+6+7+8+9	5	6	7	8	9	
Concesiuni,brevete,licente,marci comerciale,drepturi si active similare (ct.2050000)	003			773.511	231.995		231.995				
Alte active fixe necorporale(ct.2080100,2080200)	004			814.097	55.930		26.560	27.370			
TOTAL	005			1.587.608	287.925		260.555	27.370			
Construcții (ct.212) din care:	008			45.728.168	17.569.723	4.389.500					13.180.223
-alte active fixe încadrate în grupa construcții (ct.2120901) din care:	016			45.728.168	17.569.723	4.389.500					13.180.223
- locuințe ANL	016			42.300.238	17.279.607	4.059.384					13.180.223
Instalații tehnice,mijloace de transport, animale si plante (ct.2130100,2130200, 2130300,2130400)	017			13.828.377	767.347	78.370	501.703	34.297	8.660	144.917	
Mobilier,aparatura birou,ca echipamente de protecție a valorilor umane si male- riale si alte active fixe corporale (ct.2140000)	018			5.611.329	769.027	24.724	338.857	258.402	7.500	138.444	
TOTAL	019			65.167.874	19.106.697	4.492.594	841.560	292.659	16.260	13.463.584	
TOTAL ACTIVE FIXE	020			66.755.482	19.394.022	4.492.594	1.102.115	320.068	16.260	13.463.584	

DENUMIREA ACTIVELOR FIXE	Cod	REDUCERI										SOLD LA SFARSTITUL ANULUI	Ajustari de valoare (amortizari si ajustari pentru depreciere)				Valoarea contabila neta, din care:						
		TOTAL din care:	Diferente din reevaluare**)	Eliminare amortizare**)	dezmembrari si casari	transferuri/ cu titlu gratuit	vanzari	alte cai	11	12	13		14	15	16	17=3+4+10	18	19	20	21=18+19+20	22=17+21+23+24	23=17+21+22+24	24=17+21+22+23
A	B	10=11+12+13+ 14+15+16	11	12	13	14	15	16	17=3+4+10	18	19	20	21=18+19+20	22=17+21+23+24	23=17+21+22+24	24=17+21+22+23							
Concesiuni, brevete, licenta, marci comerciale, drepturi si active similare (ct.2050000)	00	92.479				92.479			913.027	603.615	132.705	92.479	643.845			15.043							254.137
Alte active fixe	00	6.263	6.263						863.764	674.313	69.590	6.263	737.510			26.864							99.360
TOTAL	00	98.742	6.263			92.479			1.776.791	1.277.928	202.199	98.742	1.381.385			41.909							353.497
Construcții (ct.212) din care: alte active fixe încadrate în grupa ct.2120801, din care: - locuințe ANL	01	13.382.735					81.453	13.301.282	49.915.156	20.765	177		20.942	46.800.130		3.093.182							902
instalații tehnice, mijloace de transport, animale și plantele (ct.2130100, 2130200, 2130300, 2130400)	01	271.364			62.699	39.030		169.637	14.324.958	9.348.428	900.114	57.280	10.191.262			1.132.135							3.001.563
Vehicule, aparatură birotică, echipamente de protecție a valorilor umane și mate- riale și alte active fixe corporale (ct.2140000)	01	480.805			219.357	107.040		154.408	5.899.551	4.075.182	502.608	256.780	4.341.010			796.982							761.559
TOTAL	01	14.134.906			282.056	146.070	81.453	13.625.527	70.139.665	13.444.375	1.402.895	294.060	14.553.214	46.800.130		5.022.297							3.764.004
TOTAL ACTIVE FIXE	02	14.233.648			288.319	238.549	81.453	13.625.371	71.916.456	14.722.303	1.605.098	392.802	15.934.599	46.800.130		5.064.206							4.117.521

Conducatorul institutiei

Conducatorul compartimentului
financiar-contabil



DENUMIREA ACTIVELOR FIXE	Cod	REDUCERI						SOLD LA SFARSITUL ANULUI	Valoarea aferenta activelor fixe					neamortizabile		
		TOTAL din care:	Reevaluare	deznembrari	transferuri	vanzari	alte cai		Fondul activelor fixe necorporale ct.1000000	Domeniul public al statului ct.1010000	Domeniul privat al statului ct.1020101	Proprietatea privata a institutiilor publice ct.1020102	Domeniul public al U.A.T. ct.1030000	Domeniul privat al U.A.T. ct.1040101	Proprietatea privata a institutiilor publice din administratia locala ct.1040102	
A	B	11=12+13+ 14+15+16	12	13	14	15	16	17=18+19+20+21+ 22+23+24	18	19	20	21	22	23	24	
ACTIVE FIXE CORPORALE	006	40.383.902					40.283.902	40.815.201					40.265.713	549.488		
Amenajari la terenuri (ct.2110200)																
Terenuri (ct.2110100)	007	604.625.731			733.131		603.892.600	1.564.761.150					691.539.335	870.211.615		
Construcții (ct.212) din care:	008	492.917.399			132.516.663		360.400.737	679.738.350					661.674.079	18.064.271		
- drumuri publice, exclusiv	009	127.989.413			3.154.078		124.815.335	139.813.664					139.813.664			
- si viaducte si tunele (ct.2120101)																
- poduri, podete, pasarele si viaducte pentru	012	12.994.697					12.994.697	14.226.063					14.226.063			
transporturi feroviare si rutiere, viaducte	014															
- piste pentru aeroporturi si platforme																
de stationare pentru avioane si autovehicule;	016	545.926					545.926	602.430					602.430			
construcții aeroportuare (ct.2120501)																
alte active fixe încadrate in grupa constructii																
(ct.2120901)		351.407.423			129.362.584		222.044.839	523.096.193					507.031.922	18.064.271		
Instalatii tehnice, mijloace de transport,	017	12.479.753			999.533		11.480.220	23.389.916					19.664.269	4.205.647		
animale si plantatii (ct.2130100+2130200+	018															
2130300+2130400)																
Mobilier, aparatura birou, echipamente																
de protectie a valorilor umane si mate-																
riale si alte active fixe corporale																
(ct.2140000)		3.135.787			1.763.346		3.372.441	12.734.504					8.077.885	4.656.619		
Active fixe corporale in curs de exe-	019															
cutie (ct.2310000)		19.958.104	74.990		19.883.114		1.019.429.900	55.569.123					1.424.231.481	897.687.640		
TOTAL	021	1.175.400.676	74.990		155.895.786		1.019.429.900	2.377.888.244					1.424.231.481	897.687.640		
TOTAL ACTIVE FIXE	022	1.175.400.676	74.990		155.895.786		1.019.429.900	2.377.888.244					1.424.231.481	897.687.640		

Conducător grup financiar contabilitate

Inducação de taxa

Situatia platilor efectuate si a sumelor declarate pentru coa-parte aferenta cheltuielilor finantate din FEN postaderare

31.12.2020

Pag: 1 - 1el -

Cod indicator	Decontarea programului cu finantare UE	din care:		Suma in curs de rambursare aferenta cheltuielilor efectuate in anul curent	Suma in curs de rambursare aferenta cheltuielilor efectuate in anii anteriori	Suma solicitata la rambursare in anul curent	Suma solicitata la rambursare aferenta cheltuielilor efectuate in anii anteriori	Suma rambursata in anul curent	Suma rambursata in anii anteriori	Sume autorizate de autoritatile de management aferente cheltuielilor efectuate in anul curent	Sume inc autorizate de autoritatile de management aferente cheltuielilor efectuate in anii anteriori	Prefinantare deducta din sumele solicitate la rambursare aferenta cheltuielilor efectuate in anii anteriori	Prefinantare deducta din sumele solicitate la rambursare aferenta cheltuielilor efectuate in anii anteriori	Sume rezultate din nereguli deduse din sumele solicitate la rambursare aferente cheltuielilor efectuate in anii anteriori	Sume rezultate din nereguli deduse din sumele solicitate la rambursare aferente cheltuielilor efectuate in anii anteriori	din care: Sume rezultate din nereguli deduse din sumele solicitate la rambursare aferente cheltuielilor efectuate in anul curent
		Plati efectuate de la titlul 56 si 58	Plati efectuate pentru coa-parte FEN (alinea02)													
		01	02	03	04	05	06	07	08	09	10	11	12	13	14	15
10032	A															
	Programa de Dezvoltare Regionala (FEDR) (5801)	4240634	3302533	245		3.382.386	81.786	669	3.300.522	6.524						
10033	Programa din Fondul Social European (FSE) (5802)	1519289	1291254	205		1.291.374			1.291.374							
10040	Total (codul 14.39.6)	5759923	4593787	205		4.673.760	81.786	669	4.591.896	6.524						

Conducatorul compartimentului financiar-contabil

Conducatorul institutiei



Situatia platilor efectuate
din fonduri externe nerambursabile (FEN) postaderare (titlul 56 si titlul 58) la data de
31.12.2020

Pag.: 1 - lei -

Denumirea sursei de finantare	Buget de stat (s 01-stat)	Buget local (s 02-local)	Buget de asigurari societate de stat (s 03-basa)	Bugetul asigurarilor pentru somaj (s 04-somaj)	Bugetul fondului national unic de asigurari sociale de sanatate (s 05-sanatate)	Bugetul institutiilor publice si activitatilor financiare integrale sau partial din venituri proprii (s 10-local)	Bugetul fondurilor externe nerambursabile (s 08-stat+local)	Bugetul creditelor externe (s 06-stat+local)	Bugetul creditelor interne (s 07-stat+local)	Bugetul institutiilor publice si activitatilor financiare integrale sau partial din venituri proprii (s 20-stat+asigurari+autonome)	Bugetul institutiilor publice si activitatilor financiare integrale din venituri proprii (s 10-stat+autonome)
	01	02	03	04	05	06	07	08	09	10	11
A											
JUDETUL GOVA											
Total plati (titlul VIII cod56+titlul X cod58) (rd.2+rd.11)		5.759.887									
Total plati (titlul X cod58)		5.759.887									
Active nefinanciare (titlul XII)		5.759.887									

Conducatorul institutiei

Conducatorul compartimentului financiar-contabil

JUDETUL GORJ

pag. 1 - lei -

DENUMIRE INDICATORI	COD	Sold la inceputul anului	Sold la finele perioadei	
			TOTAL	Din care: aferent sumelor angajate cu prevederi bugetare
PLATI RESTANTE-TOTAL (rd.150+300) din care:	40001	1.433.834	4.069.354	4.069.354
-sub 30 de zile(rd.151+301)	40002	870.828	2.100.736	2.100.736
- peste 30 de zile (rd.152+302)	40003		1.434.060	1.434.060
- peste 120 zile (rd.154+304)	40005	37.104		
- peste 1 an (rd.155+305)	40006	525.902	534.558	534.558
PLATI RESTANTE - TOTAL SECTIUNEA DE FUNCTIONARE (rd.160+170+240+250+270+280+290) din care:	40150	748.724	1.403.127	1.403.127
-sub 30 de zile(rd.161+171+241+251+271+281+291)	40151	748.724	1.402.537	1.402.537
- peste 30 de zile (rd.162+172+242+252+272+282+292)	40152		590	590
Plati restante catre furnizori,creditori din operatii comerciale (ct.4010100,ct.4030100,ct.4620101,ct.4620109) (rd.161+162+163+165+166) din care:	40160	748.724	1.403.127	1.403.127
-sub 30 de zile	40161	748.724	1.402.537	1.402.537
- peste 30 de zile	40162		590	590
PLATI RESTANTE-TOTAL SECTIUNEA DEZVOLTARE (rd.310+320+330), din care:	40300	685.110	2.666.227	2.666.227
- sub 30 de zile(rd.311+321+331)	40301	122.104	698.199	698.199
- peste 30 de zile (rd.312+322+332)	40302		1.433.470	1.433.470
- peste 120 zile (rd.315+324+334)	40304	37.104		
- peste 1 an (rd.316+325+335)	40305	525.902	534.558	534.558
Plati restante catre furnizori,creditori din operatii comerciale (ct.4040100,ct.4050100,ct.4620101,ct.4620103,ct.4620109) (rd.311+312+313+315+316),din care:	40310	685.110	2.666.227	2.666.227
- sub 30 de zile	40311	122.104	698.199	698.199
- peste 30 de zile	40312		1.433.470	1.433.470
- peste 120 zile	40315	37.104		
- peste 1 an	40316	525.902	534.558	534.558

Conducatorul institutiei




Conducatorul compartimentului financiar contabil



DENUMIRE INDICATORI	COD	Sold la inceputul anului	Sold la finele perioadei	
			TOTAL	Din care: aferent sumelor angajate cu prevederi bugetare
PLATI RESTANTE-TOTAL (rd.150+300) din care:	42001	1.433.834	4.069.354	4.069.354
-sub 30 de zile(rd.151+301)	42002	870.828	2.100.736	2.100.736
- peste 30 de zile (rd.152+302)	42003		1.434.060	1.434.060
- peste 120 zile (rd.154+304)	42005	37.104		
- peste 1 an (rd.155+305)	42006	525.902	534.558	534.558
PLATI RESTANTE - TOTAL SECTIUNEA DE FUNCTIONARE	42150			
(rd.160+170+240+250+270+280+290) din care:		748.724	1.403.127	1.403.127
-sub 30 de zile(rd.161+171+241+251+271+281+291)	42151	748.724	1.402.537	1.402.537
- peste 30 de zile (rd.162+172+242+252+272+282+292)	42152		590	590
Plati restante catre furnizori,creditori din operatii comerciale (ct.4010100,ct.4030100,ct.4620101,ct.4620109)	42160			
(rd.161+162+163+165+166) din care:		748.724	1.403.127	1.403.127
-sub 30 de zile	42161	748.724	1.402.537	1.402.537
- peste 30 de zile	42162		590	590
PLATI RESTANTE-TOTAL SECTIUNEA DEZVOLTARE	42300			
(rd.310+320+330), din care:		685.110	2.666.227	2.666.227
- sub 30 de zile(rd.311+321+331)	42301	122.104	698.199	698.199
- peste 30 de zile (rd.312+322+332)	42302		1.433.470	1.433.470
- peste 120 zile (rd.315+324+334)	42304	37.104		
- peste 1 an (rd.316+325+335)	42305	525.902	534.558	534.558
Plati restante catre furnizori,creditori din operatii comerciale (ct.4040100,ct.4050100,ct.4620101,ct.4620103,ct.4620109)	42310			
(rd.311+312+313+315+316),din care:		685.110	2.666.227	2.666.227
- sub 30 de zile	42311	122.104	698.199	698.199
- peste 30 de zile	42312		1.433.470	1.433.470
- peste 120 zile	42315	37.104		
- peste 1 an	42316	525.902	534.558	534.558

Conducatorul institutiei

Conducatorul compartimentului
financiar contabil



II. Sinteza platilor restante si arzierelor
31.12.2020

Pag.: 1

Nr Id	Explicatie	Plati restante		Plati restante aferente programelor nationale		Plati restante aferente fondurilor externe nerambursabile postaderare****)		Plati restante aferente fondurilor externe nerambursabile preaderare(sursa08/D)	
		total**)	din care arizate**)	total	din care arizate	total	din care arizate	total	din care arizate
0		I	I.I	2	2.1	3	3.1	4	4.1
1	Sold la finele lunii precedente	6.203.533	541.258,00	2.556.534	541.238	237.278			
2	Sold la finele perioadei	4.069.334	534.558,00	1.366.609	534.538				

Conducatorul institutiei
Conducatorul compartimentului
financiar contabil

Conducatorul institutiei

II. Sinteza platilor restante si arieratelor
- bugete locale -
31.12.2020

Pag: 2

Nr rd	Explicatie	Plati restante		Plati restante aferente programelor nationale		Plati restante aferente fondurilor externe nerambursabile Postacderare****)		Plati restante aferente fondurilor externe nerambursabile preacderare (sursa 08/D)	
		total**)	din care arierate***)	total	din care arierate	total	din care arierate	total	din care arierate
0		1	1.1	2	2.1	3	3.1	4	4.1
1	Sold la finele lunii precedente	6.206.653	541.258,00	2.526.534	541.258	237.278			
2	Sold la finele perioadei	4.069.354	534.558,00	1.366.000	534.558				

Conducatorul institutiei

Conducatorul compartimentului
financiar contabil




II. Sinteza platilor restante si arierateelor
-activitati finantate integral venituri proprii-
31.12.2020

Nr rd	Explicatii	Plati restante		Plati restante aferente programelor nationale		Plati restante aferente fondurilor externe nerambursabile postaderare****)		Plati restante aferente fondurilor externe nerambursabile preaderare (sursa08/D)	
		total**)	din care arierate***)	total	din care arierate	total	din care arierate	total	din care arierate
		1	1.1	2	2.1	3	3.1	4	4.1
1	0 Solda la finele lunii precedente	2880							

Conducatorul institutiei

Conducatorul compartimentului
financiar contabil




Capi- tol	Sub- capi- tol	Pa- ra- gra- ful	Gru- pa / Titlu col	Ali- ne- at	Denumire indicator	Prevederi bugetare initiale	Prevederi bugetare definitive	Drepturi constatate			Incasari realizate	Stingeri pe alte cai decat incasari	Drepturi constatate de incasat
								Total, din care:	din anii precedenti	din anul curent			
A					B	1	2	3=4+5	4	5	6	7	8=3-6-7
0001	02				TOTAL VENITURI-BUGET LOCAL	264.627.340	291.626.120	234.171.157	24.236.560	209.934.597	204.690.752	1.786.850	27.693.555
0002					I. VENITURI CURENTE	182.125.890	196.158.610	207.205.718	24.236.560	182.969.158	177.725.317	1.786.850	27.693.551
0003					A. VENITURI FISCALE	150.173.130	164.775.590	176.392.528	10.501.723	165.890.805	162.302.012	1.258.271	12.832.245
0004					A1. IMPOZIT PE VENIT, PROFIT SI CASTIGURI DIN CAPITAL	95.947.080	98.982.880	98.970.969		98.970.969	98.970.969		
0300	02				A1-2 IMPOZIT PE VENIT, PROFIT SI CASTIGURI DIN CAPITAL DE LA PERSOANE FIZICE	95.947.080	98.982.880	98.970.969		98.970.969	98.970.969		
0302					IMPOZIT PE VENIT	151.080	151.080	139.164		139.164	139.164		
	18				Impozitul pe veniturile din transferul proprietatilor imobiliare din patrimoniul personal	151.080	151.080	139.164		139.164	139.164		
0402					COTE SI SUME DEFALCATE DIN IMPOZITUL PE VENIT	95.796.000	98.831.800	98.831.805		98.831.805	98.831.805		
0402	01				Cote defalcate din impozitul pe venit	95.796.000	98.831.800	98.831.805		98.831.805	98.831.805		
0700	02				A3 IMPOZITE SI TAXE PE PROPRIETATE	21.469.920	21.469.920	29.865.076	6.574.565	23.290.511	20.775.082	1.070.600	8.019.394
0702					IMPOZITE SI TAXE PE PROPRIETATE	21.469.920	21.469.920	29.865.076	6.574.565	23.290.511	20.775.082	1.070.600	8.019.394
	01				Impozit si taxa pe cladiri	15.641.400	15.641.400	21.146.618	4.296.671	16.849.947	14.719.287	946.910	5.480.421
	01				Impozit pe cladiri de la persoane fizice	6.001.400	6.001.400	9.160.929	3.009.732	6.151.197	5.514.017	88.480	3.558.432
0702	01	02			Impozit si taxa pe cladiri de la persoane juridice	9.640.000	9.640.000	11.985.689	1.286.939	10.698.750	9.205.270	858.430	1.921.989
0702	02				Impozit si taxa pe teren	4.115.760	4.115.760	6.802.123	2.152.745	4.649.378	4.239.755	123.690	2.438.678
	01				Impozit pe terenuri de la persoane fizice	2.119.000	2.119.000	4.008.424	1.725.749	2.282.675	2.017.082	61.091	1.930.251
0702	02	02			Impozit si taxa pe teren de la persoane juridice	1.675.760	1.675.760	2.319.288	280.888	2.038.400	1.934.226	56.847	328.215

Capi- tol	Sub- capi- tol	Pa- ra- gra- ful	Gr- pa / Titlu	Ar- ti- col	Ali- ne- at	Denumire indicator	Prevederi bugetare initiale	Prevederi bugetare definitive	Drepturi constatate			Incasari realizate	Stingeri pe alte cai decat incasari	Drepturi constatate de incasat
									Total, din care:	din anii precedenti	din anul curent			
A							1	2	3=4+5	4	5	6	7	8=3-6-7
0702	02	03				Impozitul pe terenul extravilan	321.000	321.000	474.411	146.108	328.303	288.447	5.752	180.212
						Taxe judiciare de timbru si alte taxe de timbru	1.712.760	1.712.760	1.916.335	125.149	1.791.186	1.816.040		100.295
1000	02					A4 IMPOZITE SI TAXE PE BUNURI SI SERVICII	30.465.770	42.527.430	46.887.160	3.927.113	42.960.047	41.886.783	187.526	4.812.851
1102	02					SUME DEFALCATE DIN TVA	22.445.130	34.506.790	34.007.163		34.007.163	34.007.163		
						Sume defalcate din taxa pe valoarea adaugata pentru finantarea cheltui- lilor descentralizate la nivelul comunelor, oraselor, municipiilor, sectoarelor si Municipiului Bucuresti	21.086.130	24.329.790	23.834.984		23.834.984	23.834.984		
1102	06					Sume defalcate din taxa pe valoarea adaugata pentru echilibrarea bugetelor locale		8.500.000	8.500.000		8.500.000	8.500.000		
1102	09					Sume defalcate din taxa pe valoarea adaugata pentru finantarea invatamantului particular si a confesional	1.359.000	1.677.000	1.672.179		1.672.179	1.672.179		
1202						ALTE IMPOZITE SI TAXE GENERALE PE BUNURI SI SERVICII				19				19
1202	07					Taxe hoteliere				19				19
1502	01					TAXE PE SERVICII SPECIFICE	73.510	73.510	28.483	2.559	25.924	25.851		2.632
						Impozit pe spectacole	73.510	73.510	28.483	2.559	25.924	25.851		2.632
1602						TAXE PE UTILIZAREA BUNURILOR, AUTORIZAREA UTILIZARII BUNURILOR SAU PE DESFASURAREA DE ACTIVITATI	7.947.130	7.947.130	12.851.495	3.924.535	8.926.960	7.853.769	187.526	4.810.200
1602	02					Impozit pe mijloacele de transport	6.265.870	6.265.870	11.419.904	3.872.621	7.547.283	6.485.904	173.204	4.760.796

Capi- tol	Sub- capi- tol	Pa- ra- gra- ful	Ar- ti- col	Ali- ne- at	Denumire indicator	1	2	Drepturi constatate			6	7	8-3-6-7
								Prevederi bugetare initiale	Prevederi bugetare definitive	Total, din care:			
A						3=4+5	4	5	6	7	8-3-6-7		
1602	02	01			B								
					Impozit pe mijloace de transport deținute de persoane fizice*)	4.360.370	4.360.370	9.034.567	3.648.878	5.385.689	4.544.438	111.253	4.378.876
					Impozit pe mijloace de transport deținute persoane de juridice*)	1.905.500	1.905.500	2.385.337	223.743	2.161.594	1.941.466	61.951	381.920
					Taxe si tarife pentru eliberarea de licente si autorizatii de functionare	1.350.900	1.350.900	1.159.944	44.338	1.115.606	1.116.123	11.238	32.583
					Alte taxe pe utilizarea bunurilor, autorizarea utilizarii bunurilor sau pe desfasurare de activitati	330.360	330.360	271.647	7.576	264.071	251.742	3.084	16.821
1800	02				A6. ALTE IMPOZITE SI TAXE FISCALE	2.290.360	1.795.360	669.323	45	669.278	669.178	145	
1802					ALTE IMPOZITE SI TAXE FISCALE	2.290.360	1.795.360	669.323	45	669.278	669.178	145	
					Alte impozite si taxe	2.290.360	1.795.360	669.323	45	669.278	669.178	145	
2900	02				C. VENITURI NEFISCALE	31.952.760	31.383.020	30.813.190	13.734.837	17.078.353	15.423.305	528.579	14.861.306
3000					C1. VENITURI DIN PROPRIETATE	4.191.210	4.332.500	5.480.628	1.170.534	4.310.094	4.324.506	24.983	1.131.139
3002					VENITURI DIN PROPRIETATE	4.191.210	4.332.500	5.480.628	1.170.534	4.310.094	4.324.506	24.983	1.131.139
					Venituri din concesiuni si inchirieri	3.498.660	3.498.660	4.123.233	722.773	3.400.460	3.439.473	19.712	664.048
					Alte venituri din concesiuni si inchirieri de catre institutiile publice	3.498.660	3.498.660	4.123.233	722.773	3.400.460	3.439.473	19.712	664.048
3002	08				Venituri din dividende		141.301	141.301		141.301	141.301		
					Dividende de la societatile si companiile nationale si societatile cu capital majoritar de stat		141.301	141.301		141.301	141.301		
3002	50				Alte venituri din proprietate	692.550	692.550	1.216.094	447.761	768.333	743.732	5.271	467.091
3300	02				C2. VANZARI DE BUNURI SI SERVICII	27.761.550	27.060.520	25.332.562	12.564.303	12.768.259	11.098.799	503.596	13.730.167
3302					VENITURI DIN PRESTARI DE SERVICII SI ALTE ACTIVITATI	6.553.140	6.553.140	6.092.632	428.352	5.664.280	4.814.511	268.346	1.009.775

Capi- tol	Sub- capi- tol	Pa- ra- gra- ful	Ar- ti- col	Ali- ne- at	Denumire indicator	1	2	Drepturi constatate			6	7	8=3-6-7
								Prevederi bugetare definitive	Total, din care:	din anii precedenti			
A					B	3=4+5	4	5	6	7	8=3-6-7		
4302	34				carantina SUBVENTII DE LA ALTE ADMINISTRATII	160.000	5.023.460	1.948.641	1.948.641	1.948.641			
					Sume alocate din bugetul ANCPPI pentru finantarea lucrarilor de inregistrare sistematica din cadrul Programului national de cadastru si carte funciara	160.000	164.300	4.264	4.264	4.264			
4302	41				Sume alocate pentru cheltuielile cu alocarea de hrana si cu indemnizatia de cazare pentru personalul din serviciile sociale publice aflate in izolare preventiva la locul de munca		4.300	4.264	4.264	4.264			
4602	04				ALTE SUME PRIMITE DE LA UE Alte sume primite din fonduri de la Uniunea Europeana pentru programele operationale finantate din cadrul financiar 2014-2020			659.785	659.785	659.785			
4802					SUME PRIMITE DE LA UE/ALTI DONATORI IN CONTUL PLATILOR EFECTUATE SI PREFINANTARI			659.785	659.785	659.785			
4802	01				AFERENTE CADRULUI FINANCIAR 2014-2020 Fondul European de Dezvoltare Regionala(FEDR)	42.463.700	42.659.120	4.784.866	4.784.866	4.784.866			
	01				Sume primite in contul platilor efectuate in anul curent	40.253.700	40.435.560	3.507.046	3.507.046	3.507.046			
4802	01	02			Sume primite in contul platilor efectuate in anii anteriori	40.253.700	40.435.560	3.500.522	3.500.522	3.500.522			
4802	02				Fondul Social European(FSE)	2.210.000	2.223.560	6.524	6.524	6.524			
					Sume primite in contul platilor efectuate			1.277.820	1.277.820	1.277.820			

Capi- tol	Sub- capi- tol	Pa- ra- gra- ful	Ar- ti- col	Ali- ne- at	Denumire indicator	Prevederi bugetare initiale	Prevederi bugetare definitive	Drepturi constatate			Incasari realizate	Stingeri pe alte cai decat incasari	Drepturi constatate de incasat
								Total, din care:	din anii precedenti	din anul curent			
A					B	1	2	3=4+5	4	5	6	7	8=3-6-7
0001	02				TOTAL VENITURI-BUGET LOCAL	264.627.340	291.636.120	234.171.157	24.236.560	209.934.597	204.690.752	1.786.850	27.693.555
0002					I. VENITURI CURENTE	182.123.890	196.158.610	207.205.718	24.236.560	182.969.158	177.725.317	1.786.850	27.693.551
0003					A. VENITURI FISCALE	150.173.130	164.775.590	176.392.528	10.501.723	165.890.805	162.302.012	1.258.271	12.832.245
0004					A1. IMPOZIT PE VENIT, PROFIT SI CASTIGURI DIN CAPITAL	95.947.080	98.982.880	98.970.969		98.970.969	98.970.969		
0300	02				A1.2 IMPOZIT PE VENIT, PROFIT SI CASTIGURI DIN CAPITAL DE LA PERSOANE FIZICE	95.947.080	98.982.880	98.970.969		98.970.969	98.970.969		
0302					IMPOZIT PE VENIT	151.080	151.080	139.164		139.164	139.164		
18					Impozitul pe veniturile din transferul proprietatilor imobiliare din patrimoniul personal	151.080	151.080	139.164		139.164	139.164		
0402					COTE SI SUME DEFALCATE DIN IMPOZITUL PE VENIT	95.796.000	98.831.808	98.831.805		98.831.805	98.831.805		
0402	01				Cote defalcate din impozitul pe venit	95.796.000	98.831.800	98.831.805		98.831.805	98.831.805		
0700	02				A3 IMPOZITE SI TAXE PE PROPRIETATE	21.469.920	21.469.920	29.865.076	6.574.565	23.290.511	20.775.082	1.070.600	8.019.394
0702					IMPOZITE SI TAXE PE PROPRIETATE	21.469.920	21.469.920	29.865.076	6.574.565	23.290.511	20.775.082	1.070.600	8.019.394
01					Impozit si taxa pe cladiri	15.641.400	15.641.400	21.146.618	4.296.671	16.849.947	14.719.287	946.910	5.480.421
01					Impozit pe cladiri de la persoane fizice	6.001.400	6.001.400	9.160.929	3.009.732	6.151.197	5.514.017	88.480	3.558.432
01	02				Impozit si taxa pe cladiri de la persoane juridice	9.640.000	9.640.000	11.985.689	1.286.939	10.698.750	9.205.270	858.430	1.921.989
02					Impozit si taxa pe teren	4.115.760	4.115.760	6.802.123	2.152.745	4.649.378	4.239.755	123.690	2.438.678
01					Impozit pe terenuri de la persoane fizice	2.119.000	2.119.000	4.008.424	1.725.749	2.282.675	2.017.082	61.091	1.930.251
02					Impozit si taxa pe teren de la persoane juridice	1.675.760	1.675.760	2.319.288	280.888	2.038.400	1.934.236	56.847	328.215

Capi- tol	Sub- capi- tol	Pa- ra- graf	Ar- ti- col	Ali- ne- at	Denumire indicator	1	2	Drepturi constatate			6	7	8=3-6-7
								Total, din care:	din anii precedenti	din anul curent			
A					B	1	2	3=4+5	4	5	6	7	8=3-6-7
0702	02	03			Impozitul pe terenul extravilan	321.000	321.000	474.411	146.108	328.303	288.447	5.752	180.212
	03				Taxe judiciare de timbru si alte taxe de timbru	1.712.760	1.712.760	1.916.335	125.149	1.791.186	1.816.040		100.295
1000	02				A4 IMPOZITE SI TAXE PE BUNURI SI SERVICII	30.465.770	42.527.430	46.887.160	3.927.113	42.960.047	41.886.783	187.526	4.812.851
1102					SUME DEFALCATE DIN TVA	22.445.130	34.506.790	34.007.163		34.007.163	34.007.163		
	02				Sume defalcate din taxa pe valoarea adaugata pentru finantarea cheltui- lilor descentralizate la nivelul comunelor,oraselor, municipiilor, sectoarelor si Municipiului Bucuresti	21.086.130	24.329.790	23.834.984		23.834.984	23.834.984		
1102	06				Sume defalcate din taxa pe valoarea adaugata pentru echilibrarea bugetelor locale		8.500.000	8.500.000			8.500.000		
1102	09				Sume defalcate din taxa pe valoarea adaugata pentru finantarea invatamantului particular si a confesional	1.359.000	1.677.000	1.672.179		1.672.179	1.672.179		
1202					ALTE IMPOZITE SI TAXE GENERALE PE BUNURI SI SERVICII				19	19			19
1202	07				Taxe hoteliere				19	19			19
1502					TAXE PE SERVICII SPECIFICE	73.510	73.510	28.483	2.559	25.924	25.851		2.632
	01				Impozit pe spectacole	73.510	73.510	28.483	2.559	25.924	25.851		2.632
1602					TAXE PE UTILIZAREA BUNURILOR, AUTORIZAREA UTILIZARII BUNURILOR SAU PE DESFASURAREA DE ACTIVITATI								
1602	02				Impozit pe mijloacele de transport	7.947.130	7.947.130	12.851.495	3.924.535	8.926.960	7.853.769	187.526	4.810.200
						6.265.870	6.265.870	11.419.904	3.872.621	7.547.283	6.485.904	173.204	4.760.796

Capi- tol	A			Denumire indicator	Prevederi bugetare initiale	Prevederi bugetare definitive	Drepturi constatate		Incasari realizate	Stingeri pe alte cai decat incasari	Drepturi constatate de incasat	
	Sub- capi- tol	Fa- ra- grat	Ar- ti- col				Total, din care:	din anii precedenti				din anul curent
1602	02	01		B								
				Impozit pe mijloacele de transport	4.360.370	4.360.370	9.034.567	3.648.878	5.385.689	4.544.438	111.253	4.378.876
				detinute de persoane fizice*)								
				Impozit pe mijloace de transport	1.905.500	1.905.500	2.385.337	223.743	2.161.594	1.941.466	61.951	381.920
				detinute persoane de juridice*)								
				Taxe si tarife pentru eliberarea de	1.350.900	1.350.900	1.159.944	44.338	1.115.606	1.116.123	11.238	32.583
				licente si autorizatii de functionare								
				Alte taxe pe utilizarea bunurilor,								
				autorizarea utilizarii bunurilor sau pe								
				desfasurare de activitati	330.360	330.360	271.647	7.576	264.071	251.742	3.084	16.821
				A6. ALTE IMPOZITE SI TAXE FISCALE	2.290.360	1.795.360	669.323	45	669.278	669.178	145	
				ALTE IMPOZITE SI TAXE FISCALE	2.290.360	1.795.360	669.323	45	669.278	669.178	145	
				Alte impozite si taxe	2.290.360	1.795.360	669.323	45	669.278	669.178	145	
				C. VENITURI NEFISCALE	31.952.760	31.983.020	30.813.190	13.734.837	17.078.353	15.423.305	528.579	14.861.306
				C1. VENITURI DIN PROPRIETATE	4.191.210	4.332.500	5.480.628	1.170.534	4.310.094	4.324.506	24.983	1.131.139
				VENITURI DIN PROPRIETATE	4.191.210	4.332.500	5.480.628	1.170.534	4.310.094	4.324.506	24.983	1.131.139
				Venituri din concesiuni si inchirieri	3.498.660	3.498.660	4.123.233	722.773	3.400.460	3.439.473	19.712	664.048
				Alte venituri din concesiuni si								
				inchirieri de catre institutiile publice	3.498.660	3.498.660	4.123.233	722.773	3.400.460	3.439.473	19.712	664.048
				Venituri din dividende		141.290	141.301		141.301	141.301		
				Dividende de la societatile si companiile								
				nationale si societatile cu capital		141.290	141.301		141.301	141.301		
				majoritar de stat								
				Alte venituri din proprietate	692.550	692.550	1.216.094	447.761	768.333	743.732	5.271	467.091
				C2. VANZARI DE BUNURI SI SERVICII	27.761.550	27.060.520	25.332.562	12.564.303	12.768.259	11.098.799	503.596	13.730.167
				VENITURI DIN PRESTARI DE SERVICII SI ALTE								
				ACTIVITATI	6.553.140	6.553.140	6.092.632	428.352	5.664.280	4.814.511	268.346	1.009.775

Capi- tol	Sub- capi- tol	Pa- ra- gra- ful	Pa- ru- lul	Ar- ti- col	Ali- ne- at	Denumire indicator	Prevederi bugetare initiale	Prevederi bugetare definitive	Drepturi constatate			Incasari realizate	Singeri pe alte cai decat incasari	Drepturi constatate de incasat
									Total, din care:	din anii precedenti	din anul curent			
A						B	1	2	3=4+5	4	5	6	7	8=3-6-7
3302	08	12				Venituri din prestari de servicii	6.546.000	6.546.000	4.806.909	4.806.909	4.806.909	4.806.909		
						Contributia persoanelor beneficiare ale cantinelor de ajutor social	2.340	2.340	2.958	2.958	2.958	2.958		
3302	28					Venituri din recuperarea cheltuielilor de judecata, imputatii si despagubiri	4.800	4.800	1.282.765	428.352	854.413	4.644	268.346	1.009.775
3502						AMENZI, PENALITATI SI CONFISCARI	12.794.310	12.297.070	16.359.155	11.988.176	4.370.979	3.550.098	228.492	12.580.565
	01					Venituri din amenzi si alte sanctiuni aplicate potrivit dispozitiilor legale	12.773.690	12.276.450	16.337.724	11.988.176	4.349.548	3.528.667	228.492	12.580.565
3502	01	02				Venituri din amenzi si alte sanctiuni aplicate de catre alte institutii de specialitate	12.773.690	12.276.450	16.337.724	11.988.176	4.349.548	3.528.667	228.492	12.580.565
3502	50					Alte amenzi, penalitati si confiscari	20.620	20.620	21.431	21.431	21.431	21.431		
3602						DIVERSE VENITURI	8.405.830	8.183.830	2.864.296	147.775	2.716.521	2.717.711	6.758	139.827
	01					Venituri din aplicarea prescriptiei extinctive	4.020	4.020	2.162	2.162	2.162	2.162		
3602	01	01				Venituri din aplicarea prescriptiei extinctive	4.020	4.020	2.162	2.162	2.162	2.162		
3602	06	14				Taxe speciale	6.500.000	6.010.000	1.304.867	903	1.303.964	1.298.394		6.473
						Venituri din recuperarea cheltuielilor efectuate in cursul procesului de executare silita	92.000	92.000	120.051	114.576	5.475	31.448	5.695	82.908
3602	23	31				Taxa de reabilitare termica (Contributia asociatiei de proprietari pentru lucrarile de reabilitare termica	112.880	112.880	11.557	10.673	884	4.725	37	6.795
3602	50					Alte venituri	590.000	590.000	43.511	43.511	43.511	43.511		
3702						TRANSFERURI VOLUNTARE, ALTELE DECAT	1.106.930	1.374.930	1.382.148	21.623	1.360.525	1.337.471	1.026	43.651

Capi- tol	Sub- capi- tol	Pa- ra- graf	Pa- ra- gra- ful	Ar- ti- col	Ali- ne- at	Denumire indicator	Prevederi bugetare initiale	Prevederi bugetare definitive	Drepturi constatate			Incasari realizate	Stingeri pe alte cai decat incasari	Drepturi constatate de incasat
									Total, din care:	din anii precedenti	din anul curent			
A						B	1	2	3=4+5	4	5	6	7	8=3-6-7
4202	41					carbuni,combustibili: petroleri Subventii de la bugetul de stat pentru finantarea sanatatii	100.000	100.000	37.809		37.809	37.809		
4202	65					Finantarea Programului National de Dezvoltare Locala	586.000	658.600	553.768		553.768	553.768		
4202	67					Subventii din sume obtinute in urma scotarii la licitatie a certificatelor de emisii de gaze cu efect de sera pentru finantarea proiectelor de investitii	19.994.760	19.999.420	9.646.457		9.646.457	9.646.457		
4202	69					Subventii de la bugetul de stat catre bugetele locale necesare sustinerii derularii proiectelor finantate din fonduri externe nerambursabile (FEN) postaderare, aferente perioadei de programare 2014-2020	672.250	760.000						
4202	79					Subventii pentru finantarea liceelor tehnologice cu profil preponderent agricol	12.080.460	12.110.330	832.711		832.711	832.711		
4202	79	01				Subventii pentru finantarea liceelor tehnologice cu profil preponderent agricol.pentru sectiunea de functionare		175.000	118.289		118.289	118.289		
4202	79	02				Subventii pentru finantarea liceelor tehnologice cu profil preponderent agricol.pentru sectiunea de dezvoltare		80.000	23.353		23.353	23.353		
4202	80					Subventii de la bugetul de stat pentru decontarea cheltuielilor pentru		95.000	94.936		94.936	94.936		

Capi- tol	Sub- capi- tol	Pa- ra- graf	Gr- pa / Titlu	Al- ne- col at	Denumire indicator	Prevederi bugetare initiale	Prevederi bugetare definitive	Drepturi constatate		Incasari realizate	Stingeri pe alte cai decat incasari	Drepturi constatate de incasat	
								Total, din care:	din anii precedenti				
A						1	2	3=4+5	4	5	6	7	8=3-6-7
4302	34				carantina SUBVENTII DE LA ALTE ADMINISTRATII Sume alocate din bugetul ANCPPI pentru finantarea lucrarilor de inregistrare sistemtica din cadrul Programului national de cadastru si carte funciara Sume alocate pentru cheltuielile cu alocatia de hrana si cu indemnizatia de cazare pentru personalul din serviciile sociale publice aflate in izolare preventiva la locul de munca	160.000	5.023.460 164.300	1.948.641 4.264	1.948.641 4.264	1.948.641 4.264	7	8=3-6-7	
4602	04				ALTE SUME PRIMITE DE LA UE Alte sume primite din fonduri de la Uniunea Europeana pentru programele operationale finantate din cadrul financiar 2014-2020	160.000	4.300	4.264 659.785	4.264 659.785	4.264 659.785			
4802					SUME PRIMITE DE LA UE/ALTI DONATORI IN CONTUL PLATILOR EFECTUATE SI PREFINANATARI AFERENTE CADRULUI FINANCIAR 2014-2020	42.463.700	42.659.120	4.784.866	4.784.866	4.784.866			
4802	01				Fondul European de Dezvoltare Regionala(FEDR)	40.253.700	40.435.560	3.507.046	3.507.046	3.507.046			
4802	01				Sume primite in contul platilor efectuate in anul curent	40.253.700	40.435.560	3.500.522	3.500.522	3.500.522			
4802	01				Sume primite in contul platilor efectuate in anii anteriori			6.524	6.524	6.524			
4802	02				Fondul Social European(FSE)	2.210.000	2.223.560	1.277.820	1.277.820	1.277.820			
					Sume primite in contul platilor efectuate								

Capi- tol	Sub- capitol	Pa- ra- graf	Ar- ti- col	Al- ne- at	Denumire indicator	Credite de angajament			Credite bugetare		Angajamente bugetare	Angajamente legale	Plati efectuate	Angajamente legale de platit	Cheltuieli efective
						initiale	definitive	3	initiale	definitive					
A						1	2	3	4	5	6	7	8=6-7	9	
B															
5002					TOTAL CHELTUIELI	316.698.910	376.973.930	265.029.140	292.027.920	244.008.624	241.135.770	196.558.547	44.577.223	184.539.228	
5100	02				Partea I-a SERVICII PUBLICE GENERALE	3.354.520	4.477.570	30.845.250	30.191.010	29.987.679	29.965.219	27.926.056	2.039.163	28.424.238	
5102	01				AUTORITATI PUBLICE SI ACTIUNI EXTERNE	3.254.520	4.427.570	20.873.250	20.415.350	20.250.530	20.250.530	18.353.569	1.896.961	18.711.759	
					Autoritati executive si legislative	3.254.520	4.427.570	20.873.250	20.415.350	20.250.530	20.250.530	18.353.569	1.896.961	18.711.759	
					Autoritati executive	3.254.520	4.427.570	20.873.250	20.415.350	20.250.530	20.250.530	18.353.569	1.896.961	18.711.759	
5402	10				ALTE SERVICII PUBLICE GENERALE	100.000	50.000	9.972.000	9.775.660	9.737.149	9.714.689	9.572.487	142.202	9.712.479	
					Servicii publice comunitare de										
					evidenta a persoanelor		50.000	2.134.000	2.077.660	2.075.544	2.075.544	2.075.544		2.054.461	
5402	50				Alte servicii publice generale	100.000	50.000	7.838.000	7.698.000	7.661.605	7.639.145	7.496.943	142.202	7.658.018	
6000	02				Partea II-a APARARE, ORDINE PUBLICA SI										
					SIGURANTA NATIONALA	110.160	51.370	12.041.480	15.758.350	14.843.663	14.843.663	14.798.265	45.398	14.860.308	
6102	03				ORDINE PUBLICA SI SIGURANTA NATIONALA	110.160	51.370	12.041.480	15.758.350	14.843.663	14.843.663	14.798.265	45.398	14.860.308	
					Ordine publica	110.160	51.370	11.892.480	12.062.690	11.869.985	11.869.985	11.836.665	33.320	11.797.504	
					Politie comunitara	110.160	51.370	11.892.480	12.062.690	11.869.985	11.869.985	11.836.665	33.320	11.797.504	
6102	05				Protectie civila si protectia contra										
					incendiiilor (protectie civila										
					nonmilitara)			149.000	824.900	791.662	791.662	779.584	12.078	880.788	
					Alte cheltuieli in domeniul ordinii										
					publice si sigurantei nationale				2.870.760	2.182.016	2.182.016	2.182.016		2.182.016	
6500	02				Partea III-a CHELTUIELI SOCIAL-CULTURALE	73.805.480	81.599.030	102.841.340	110.843.480	107.993.843	105.447.003	88.952.361	16.494.642	82.309.017	
6502	03				INVATAMANT	27.489.960	29.266.610	36.512.750	37.619.990	36.179.040	35.454.347	28.739.091	6.715.256	22.784.392	
					Invatamant prescolar si primar	11.321.080	11.789.930	17.203.400	15.814.590	15.663.964	15.663.964	9.315.610	6.348.354	6.314.408	
					Invatamant prescolar	11.321.080	11.789.930	15.745.960	14.393.180	14.375.583	14.375.583	8.027.229	6.348.354	5.165.460	
					Invatamant primar			1.457.440	1.421.410	1.288.381	1.288.381	1.288.381		1.148.948	
					Invatamant secundar	16.128.880	16.830.480	18.843.050	21.267.590	20.045.500	19.320.807	18.988.655	332.152	16.084.285	
					Invatamant secundar inferior	7.848.760	7.858.250	3.566.360	4.148.380	4.002.152	4.002.152	3.889.468	112.684	9.387.198	

Capi- tol	Sub- capi- tol	Pa- ra- gra- ful	Ar- ti- col	Al- ne- at	Denumire indicator	Credite de angajament			Credite bugetare		Angajamente legale	Plati efectuate	Angajamente legale de platit	Cheltuieli efective
						initiale	definitive	initiale	definitive	5				
A					B									
					1	2	3	4	5	6	7	8=6-7	9	
6502	02				Invatamant secundar superior	8.280.120	8.972.230	14.918.490	16.752.230	15.690.751	14.966.058	14.746.590	219.468	6.383.368
	03				Invatamant profesional			358.200	366.980	352.597	352.597	352.597		313.719
	05				Invatamant postliceal			376.300	458.310	394.823	394.823	394.823		369.599
	50				Alte cheltuieli in domeniul invatamantului	40.000	646.200	90.000	79.500	74.753	74.753	40.003	34.750	16.100
6602					SANATATE			8.054.850	8.717.450	8.610.677	6.788.330	6.788.330		6.821.075
	08				Servicii de sanatate publica			7.328.000	7.390.600	7.283.827	5.461.680	5.461.680		5.494.225
	50				Alte cheltuieli in domeniul sanatatii			726.850	1.326.850	1.326.850	1.326.850	1.326.850		1.326.850
					Alte institutii si actiuni sanitare			726.850	1.326.850	1.326.850	1.326.850	1.326.850		1.326.850
6702					CULTURA, RECREERE SI RELIGIE	46.263.020	52.327.420	34.299.240	32.603.030	31.792.959	31.792.959	22.289.973	9.502.986	21.574.754
	03				Servicii culturale	110.100	164.800	7.815.100	6.980.100	6.856.885	6.856.885	6.726.534	130.351	6.868.617
	04				Institutii publice de spectacole si concerte	10.000	154.700	6.062.000	5.642.000	5.551.304	5.551.304	5.541.304	10.000	5.541.304
	06				Casa de cultura	100.100	10.100	100.100	1.100	300	300	300		300
	30				Alte servicii culturale			1.683.000	1.337.000	1.305.281	1.305.281	1.184.930	120.351	1.327.313
	05				Servicii recreative si sportive	15.576.000	21.706.700	13.867.560	14.910.450	14.801.275	14.801.275	13.631.405	1.169.870	13.030.405
	01				Sport			2.770.000	2.237.500	2.210.688	2.210.688	2.199.390	11.298	2.199.390
	02				Tineret			100.000	8.500					
	03				Inretinere gradini publice, parcuri zone verzi, baze sportive si de agrement			10.997.560	12.664.450	12.590.587	12.590.587	11.432.015	1.158.572	10.831.015
6702	50				Alte servicii in domeniile culturii, recreerii si religiei	30.576.920	30.453.920	12.616.580	10.712.480	10.134.799	10.134.799	1.932.034	8.202.765	1.675.732
6802					ASIGURARI SI ASISTENTA SOCIALA	52.500	5.000	23.974.500	31.903.010	31.411.167	31.411.167	31.134.767	276.400	31.128.796
	04				Asistenta acordata persoanelor in varsta	42.500		42.500						
	05				Asistenta sociala in caz de boli si invaliditati			14.392.000	22.948.800	22.714.348	22.714.348	22.702.290	12.058	22.500.537

Capi- tol	Sub- capi- tol	Pa- ra- graf	Ar- ti- col	Ali- ne- at	Denumire indicator	Credite de angajament		Credite bugetare		Angajamente bugetare	Angajamente legale	Plati efectuate	Angajamente legale de plati	Chetuiul efectiv
						1	2	3	4					
					B	1	2	3	4	5	6	7	8=6-7	9
					A									
8000	02				mediului	1.090.790	1.090.790	1.875.790	2.080.790	1.041.642	1.041.642	998.071	43.571	989.682
8002					Partea V-a ACTIUNI ECONOMICE ACTIUNI GENERALE ECONOMICE, SI DE MUNCA	180.215.920	227.908.380	58.029.980	69.291.000	32.166.883	32.166.883	22.549.958	9.616.925	18.160.847
8002	01				Actiuni generale economice si comerciale		7.000.000		7.000.000	5.380.985	5.380.985	77.850	5.303.135	
	06				Prevenire si combatere inundatii si gheturi		7.000.000		7.000.000	5.380.985	5.380.985	77.850	5.303.135	
8402					TRANSPORTURI	180.215.920	220.908.380	58.029.980	62.291.000	26.785.898	26.785.898	22.472.108	4.313.790	18.160.847
	03				Transport rutier	180.185.920	220.878.380	57.999.980	62.261.000	26.785.898	26.785.898	22.472.108	4.313.790	18.160.847
	02				Transport in comun	167.402.020	167.402.020	43.990.760	45.066.760	9.688.253	9.688.253	7.322.847	2.365.406	7.844.575
	03				Strazi	12.783.900	53.476.360	14.099.220	17.194.240	17.097.645	17.097.645	15.149.261	1.948.384	10.316.272
	50				Alte chetuieli in domeniul transporturilor	30.000	30.000	30.000	30.000					

Capi- tol	Sub- capi- tol	Fa- ra- graf	Gru- pa / Titlu	Ar- ti- col	Ali- ne- at	Denumire indicator	Credite de angajament			Credite bugetare		Angajamente legale	Plati efectuate	Angajamente legale de platit	Cheltuieli efective
							initiale	definitive	3	initiale	definitive				
						B	1	2	3	4	5	6	7	8=6-7	9
5002						TOTAL CHELTUIELI	316.698.910	376.973.930	265.029.140	792.027.920	244.008.624	241.133.770	196.558.547	44.577.223	184.539.228
	01					CHELTUIELI CURENTE	213.732.020	253.021.460	203.945.100	224.771.060	181.433.316	178.560.462	163.121.527	15.438.935	160.984.830
	10					TITLUL I CHELTUIELI DE PERSONAL			53.607.000	56.942.320	56.615.960	54.725.519	54.725.519		54.364.518
	20					TITLUL II BUNURI SI SERVICII			56.226.570	69.139.520	67.899.506	67.064.434	61.825.957		62.291.556
	40					TITLUL IV SUBVENTII			7.500.000	8.576.000	8.574.128	8.574.128	7.283.923		7.825.405
	51					TITLUL VI TRANSFERURI INTRE UNITATI ALE ADMINISTRATIEI PUBLICE			20.571.000	19.859.400	19.561.396	19.561.396	19.550.098		19.550.098
	55					TITLUL VII ALTE TRANSFERURI			1.436.040	1.814.270	1.814.165	1.809.321	1.809.321		1.799.796
	56					TITLUL VIII PROIECTE CU FINANTARE DIN FONDURI EXTERNE NERAMBURSABILE (FEN)									
						POSTADERARE									2.718
	57					TITLUL VIII ASISTENTA SOCIALA			6.285.100	10.490.110	10.353.372	10.301.645	10.195.260	102.385	10.268.398
	58					TITLUL X PROIECTE CU FINANTARE DIN FONDURI EXTERNE NERAMBURSABILE									
	59					CADRULUI FINANCIAR 2014-2020	213.732.020	253.021.460	55.721.390	55.922.340	14.610.154	14.556.457	5.759.887	8.796.570	2.907.746
	70					TITLUL XI ALTE CHELTUIELI			2.598.000	2.027.100	2.004.635	1.967.562	1.967.562		1.974.595
	71					CHELTUIELI DE CAPITAL	102.966.890	123.952.470	61.084.040	68.634.220	63.966.370	63.966.370	34.828.082		23.554.398
	72					TITLUL XIII ACTIVE NEFINANCIARE	102.966.890	123.952.470	58.035.890	65.586.070	60.918.230	60.918.230	31.779.942		23.554.398
	84					TITLUL XIV ACTIVE FINANCIARE PLATI EFECTUATE IN ANII PRECEDENTI SI RECUPERATE IN ANUL CURENT			3.048.150	3.048.150	3.048.140	3.048.140			
	85					Titlul XIX PLATI EFECTUATE IN ANII PRECEDENTI SI RECUPERATE IN ANUL CURENT				-1.377.360	-1.391.062	-1.391.062	-1.391.062		
5100	02					Partea I-a SERVICII PUBLICE GENERALE	3.354.520	4.477.570	30.845.250	30.191.010	29.987.679	29.965.219	27.926.056	2.039.163	28.424.238
5102						AUTORITATI PUBLICE SI ACTIUNI EXTERNE	3.254.520	4.427.570	20.873.250	20.415.350	20.250.530	20.250.530	18.353.569	1.896.961	18.711.759

Capi- tol	Sub- capi- tol	Pa- ra- graf	Gr- pa / Titlu	Ar- ti- col	Al- ne- at	Denumire indicator	Credite de angajament		Credite bugetare		Angajamente legale	Plati efectuate	Angajamente legale de platit	Cheltuieli efective
							1	2	3	4				
						B								
						A								
						01	CHELTUIELI CURENTE	2.905.820	3.820.690	19.906.470	19.764.583	18.287.070	1.477.513	18.489.693
						10	TITLUL I CHELTUIELI DE PERSONAL			15.024.600	14.984.073	14.984.073		15.031.492
						10 01	Cheltuieli salariale in bani	15.938.000	15.562.700	14.467.000	14.431.339	14.431.339		14.476.364
						10 01 01	Salarii de baza	11.963.000	11.760.000	11.760.000	11.750.290	11.750.290		11.903.452
						10 01 05	Sporuri pentru conditii de munca	1.660.000	1.329.000	1.327.888	1.327.888	1.327.888		1.325.828
						10 01 06	Alte sporuri	50.700	38.000	37.989	37.989	37.989		36.234
						10 01 12	Indemnizatii plătite unor persoane din afara unitatii	460.000	439.000	439.000	438.048	438.048		455.460
						10 01 13	Drepturi de delegare	5.000	1.000	1.000	380	380		380
						10 01 17	Indemnizatii de hrana	680.000	540.000	540.000	538.303	538.303		481.064
						10 01 30	Alte drepturi salariale in bani	744.000	360.000	360.000	338.441	338.441		273.946
						10 02	Cheltuieli salariale in natura	219.000	219.000	219.000	218.105	218.105		218.105
						10 02 06	Vouchere de vacanta	219.000	219.000	219.000	218.105	218.105		218.105
						10 03	Contributii	375.300	338.600	338.600	334.629	334.629		337.023
						10 03 01	Contributii de asigurari sociale de stat	10.500	8.800	8.800	8.798	8.798		8.798
						10 03 02	Contributii de asigurari de somaj	500	300	300	272	272		272
						10 03 03	Contributii de asigurari sociale de sanatate	3.400	3.000	3.000	2.902	2.902		2.902
						10 03 04	Contributii de asigurari pentru accidente de munca si boli profesionale	300	100	100	84	84		84
						10 03 06	Contributii pentru concedii si indemnizatii	600	600	600	474	474		474
						10 03 07	Contributia asiguratorie pentru munca	360.000	325.800	322.099	322.099	322.099		324.493
						20	TITLUL II BUNURI SI SERVICII	1.626.600	1.916.340	1.837.280	1.837.280	1.572.054	265.226	1.678.306
						20 01	Bunuri si servicii	1.007.850	1.162.990	1.122.573	1.122.573	994.968	127.605	1.108.347

Capi- tol	Sub- capi- tol	Pa- ra- graf	Gru- pa / Titlu	Ar- ti- col	Ali- ne- at	Denumire indicator	Credite de angajament		Credite bugetare		Angajamente bugetare	Angajamente legale	Plati efectuate	Angajamente legale de platit	Cheltuieli efective
							initiale	definitive	initiale	definitive					
A							1	2	3	4	5	6	7	8=6-7	9
B															
	20	01	01			Furnituri de birou			55.800	56.800	56.632	56.632	53.521	3.111	36.838
	20	01	02			Material pentru curatenie			7.000	20.630	20.575	20.575	20.575		8.316
	20	01	03			Incalzit, iluminat si forta motrica			200.000	223.500	205.883	205.883	190.684	15.199	187.458
	20	01	04			Apa, canal si salubritate			42.000	77.600	66.752	66.752	63.783	2.969	66.731
	20	01	05			Carburanti si lubrifianti			22.000	22.000	16.495	16.495	16.495		16.495
	20	01	06			Piese de schimb			3.100	5.700	5.664	5.664	5.664		5.664
	20	01	08			Posta, telecomunicatii, radio, tv, internet			153.550	173.850	171.899	171.899	156.847	15.052	154.008
	20	01	30			Alte bunuri si servicii pentru intretinere si functionare			524.400	582.910	578.673	578.673	487.399	91.274	582.837
	20	02				Reparatii curente			29.700	30.200	28.477	28.477	18.557	9.920	24.811
	20	05				Bunuri de natura obiectelor de inventar			6.500	58.900	56.037	56.037	32.358	23.679	84.312
	20	05	30			Alte obiecte de inventar			6.500	58.900	56.037	56.037	32.358	23.679	84.312
	20	06				Deplasari, detasari, transferari			22.000	12.300	11.422	11.422	11.422		11.422
	20	06	01			Deplasari interne, detasari, transferari			22.000	12.300	11.422	11.422	11.422		11.422
	20	12				Consultanta si expertiza			68.000	68.000	60.750	60.750	60.750		2.750
	20	13				Pregatire profesionala			10.000						
	20	14				Protectia muncii			45.700	73.700	71.291	71.291	64.095	7.196	58.305
	20	30				Alte cheltuieli			436.830	510.250	486.730	486.730	389.904	96.826	388.359
	20	30	01			Reclama si publicitate			145.000	105.000	99.804	99.804	55.189	44.615	51.933
	20	30	02			Protocol si reprezentare			5.000	55.000	54.413	54.413	2.202	52.211	3.279
	20	30	03			Prime de asigurare non-viata			11.000	11.000	8.781	8.781	8.781		8.781
	20	30	04			Chiri			1.100	1.200	1.105	1.105	1.105		1.105
	20	30	30			Alte cheltuieli cu bunuri si servicii			274.750	338.050	322.627	322.627	322.627		323.261
	55					TITLUL VII.ALTE TRANSFERURI				9.630	9.525	9.525	9.525		
	55	01				A. Transferuri interne				9.630	9.525	9.525	9.525		

Capi- tol	Sub- capi- tol	Pa- ra- graf	Gru- pa / Titlu	Ar- ti- col	Al- at	Denumire indicator	Credite de angajament		Credite bugetare		Angajamente legale	Plati efectuate	Angajamente legale de platit	Cheltuieli efective	
							initiale	definitive	initiale	definitive					
A						B	1	2	3	4	5	6	7	8=6-7	9
	85	01				Plati efectuate in anii precedenti si recuperate in anul curent			-43.000		-43.459		-43.459		
	85	01	01			Plati efectuate in anii precedenti si recuperate in anul curent (SF)	100.000	50.000	-43.000		-43.459		-43.459		9.712.479
5402						ALTE SERVICII PUBLICE GENERALE			9.972.000		9.737.149		142.202		
	01					CHELTUIELI CURENTE			9.872.000		9.739.867		113.572		
	10					TITLUL I CHELTUIELI DE PERSONAL			8.458.000		8.361.433				8.341.942
	10	01				Cheltuieli salariale in bani			8.245.800		8.047.841				8.027.779
	10	01	01			Salarii de baza			6.704.800		6.587.570				6.612.120
	10	01	05			Sporuri pentru conditiile de munca			934.000		782.412				782.086
	10	01	12			Indemnizatii platite unor persoane din afara unitatii			2.000		300				223
	10	01	13			Drepturi de delegare			2.000						
	10	01	17			Indemnizatii de hrana			354.000		324.442				324.431
	10	01	30			Alte drepturi salariale in bani			249.000		353.126				308.919
	10	02				Cheltuieli salariale in natura			129.200		128.738				128.687
	10	02	06			Vouchere de vacanta			129.200		128.738				128.687
	10	03				Contributii			212.200		184.854				185.476
	10	03	01			Contributii de asigurari sociale de stat			5.720		5.712				5.667
	10	03	02			Contributii de asigurari de somaj			250		179				179
	10	03	03			Contributii de asigurari sociale de sanatate			2.000		1.963				1.864
	10	03	04			Contributii de asigurari pentru accidente de munca si boli profesionale									62
	10	03	06			Contributii pentru concedii si			100		72				62

Capi- tol	Sub- capitol	Pa- ra- graf	Gru- pa / Titlu	Ar- ti- col	Ali- ne- at	Denumire indicator	Credite de angajament		Credite bugetare		Angajamente bugetare	Angajamente legale	Plati efectuate	Angajamente legale de plati	Cheltuieli efective
							initiale	definitive	initiale	definitive					
A						B	1	2	3	4	5	6	7	8=6-7	9
						indemnizatii	100		100	30	28	28	28	28	28
						Contributia asiguratorie pentru munca	204.000		204.000	176.890	176.885	176.807	176.807	176.807	177.676
						TITLUL II BUNURI SI SERVICII	1.315.000		1.310.040	1.310.040	1.274.173	1.254.619	1.141.047	1.13.572	1.201.423
						Bunuri si servicii	1.094.000		1.052.400	1.052.400	1.051.090	1.037.372	946.682	90.690	1.008.523
						Furnituri de birou	30.000		25.000	25.000	25.000	24.747	24.257	490	24.747
						Materiale pentru curatenie	3.000		3.460	3.460	3.457	6.426	6.102	324	6.426
						Incalzit, iluminat si forta motrica	92.000		98.000	98.000	98.000	92.342	88.369	3.973	87.605
						Apa, canal si salubritate	9.000		11.000	11.000	11.000	10.186	10.186		9.565
						Carburanti si lubrifianti	7.000		7.000	7.000	7.000	6.750	6.750		3.990
						Piese de schimb	1.000		2.000	2.000	2.000	2.000	2.000		2.000
						Posta, telecomunicatii, radio, tv, internet	502.000		368.000	368.000	366.835	363.264	363.264		357.261
						Alte bunuri si servicii pentru intretinere si functionare	450.000		532.940	532.940	532.798	531.657	445.754	85.903	516.929
						Reparatii curente	5.000		2.000	2.000	2.000	1.607	1.607		1.607
						Medicamente si materiale sanitare			9.500	9.500	9.500	9.208	9.144	64	9.208
						Materiale sanitare			4.500	4.500	4.500	4.488	4.488		4.488
						Dezinfectanti			5.000	5.000	5.000	4.720	4.656	64	4.720
						Bunuri de natura obiectelor de inventar	10.000		15.500	15.500	15.269	14.219	14.219		424
						Alte obiecte de inventar	10.000		15.500	15.500	15.269	14.219	14.219		424
						Deplasari, deplasari, transferari	2.000		2.000	2.000	2.000	1.128	1.128		1.128
						Deplasari interne, deplasari, transferari	2.000		2.000	2.000	2.000	1.128	1.128		1.128
						Carti, publicatii si materiale documentare	1.000								
						Pregatire profesionala	12.000		1.500	1.500	1.500	1.450	1.450		1.450
						Protectia muncii	2.000		5.500	5.500	5.491	5.326	3.991	1.335	5.326

Capi- tol	Sub- capit- ol	Pa- ra- gra- ful	Gru- pa / Titlu	Ar- ti- col	Ali- ne- at	Denumire indicator	Credite de angajament		Credite bugetare		Angajamente legale	Plati efectuate	Angajamente legale de platit	Cheltuieli efective	
							initiale	definitive	initiale	definitive					
A						B	1	2	3	4	5	6	7	8=6-7	9
6000	02					Partea II-a APARARE, ORDINE PUBLICA SI SIGURANTA NATIONALA	110.160	51.370	12.041.480	15.758.350	14.843.663	14.798.265	45.398	14.860.308	
6102						ORDINE PUBLICA SI SIGURANTA NATIONALA	110.160	51.370	12.041.480	15.758.350	14.843.663	14.798.265	45.398	14.860.308	
	01					CHELTUIELI CURENTE			11.898.000	15.673.660	14.771.182	14.759.104	12.078	14.770.693	
	20					TITLUL II BUNURI SI SERVICII			149.000	3.695.660	2.973.678	2.961.600	12.078	2.973.189	
	20	01				Bunuri si servicii			149.000	203.900	173.306	161.228	12.078	162.498	
	20	01	03			Incalzit, iluminat si forta motrica			700	1.700	722	605	117	568	
	20	01	08			Posta, telecomunicatii, radio, tv, internet			10.500	10.500	9.627	8.816	811	8.833	
	20	01	30			Alte bunuri si servicii pentru intretinere si functionare			137.800	191.700	162.957	151.807	11.150	153.097	
	20	02				Reparatii curente				4.600	3.600	3.600		3.600	
	20	05				Bunuri de natura obiectelor de inventar								10.319	
	20	05	30			Alte obiecte de inventar								10.319	
	20	23				Preventia si combaterea inundatiilor si ingheturilor				41.500	41.055	41.055		41.055	
	20	30				Alte cheltuieli				3.446.260	2.755.717	2.755.717		2.755.717	
	20	30	30			Alte cheltuieli cu bunuri si servicii				3.446.260	2.755.717	2.755.717		2.755.717	
	51					TITLUL VI TRANSFERURI INTRE UNITATI ALE ADMINISTRATIEI PUBLICE			11.749.000	11.978.000	11.797.504	11.797.504		11.797.504	
	51	01				Transferuri curente			11.749.000	11.978.000	11.797.504	11.797.504		11.797.504	
	51	01	01			Transferuri catre institutiile publice			11.749.000	11.978.000	11.797.504	11.797.504		11.797.504	
	70					CHELTUIELI DE CAPITAL	110.160	51.370	143.480	84.690	72.481	39.161	33.320	89.615	
	71					TITLUL XIII ACTIVE NEFINANCIARE	110.160	51.370	143.480	84.690	72.481	39.161	33.320	89.615	
	71	01				Active fixe	110.160	51.370	143.480	84.690	72.481	39.161	33.320	89.615	
	71	01	01			Constructii		12.500		12.500	300	300		300	

Capi- tol	Sub- capit- ol	Pa- ra- graf	Ar- ti- col	Al- ne- at	Denumire indicator	Credite de angajament		Credite bugetare		Angajamente bugetare	Angajamente legale	Plati efectuate	Angajamente legale de platit	Cheltuieli efective
						initiale	definitive	initiale	definitive					
A					B	1	2	3	4	5	6	7	8=6-7	9
					intretinere si functionare			1.951.190	2.608.560	2.603.534	2.466.320	2.464.890	1.430	2.339.069
	20	02			Reparatii curente			605.800	728.850	698.365	697.570	604.981	92.589	691.463
	20	04			Medicamente si materiale sanitare			17.000	17.000	17.000	15.772	15.772		12.602
	20	04	04		Dezinfectanti			17.000	17.000	17.000	15.772	15.772		12.602
	20	05			Bunuri de natura obiectelor de inventar			363.600	1.896.400	1.857.623	1.845.749	1.723.607	122.142	210.685
	20	05	03		Lenjerie si accesorii de pat			2.500	2.500	2.500	2.499		2.499	25.988
	20	05	30		Alte obiecte de inventar			1.893.900	1.893.900	1.855.123	1.843.250	1.723.607	119.643	184.697
	20	13			Pregatire profesionala			197.300	156.530	156.530	131.084	131.084		129.975
	20	30			Alte cheltuieli			275.980	562.780	562.780	542.433	524.456	17.977	558.403
	20	30	03		Prime de asigurare non-viata			4.680	4.680	4.680	4.112	4.112		4.112
	20	30	04		Chirii			270.000	444.000	444.000	425.133	407.156	17.977	441.103
	20	30	30		Alte cheltuieli cu bunuri si servicii			1.300	114.100	114.100	113.188	113.188		113.188
	55				TITLUL VII ALTE TRANSFERURI			1.359.000	1.677.000	1.677.000	1.672.179	1.672.179		1.672.179
	55	01			A. Transferuri interne			1.359.000	1.677.000	1.677.000	1.672.179	1.672.179		1.672.179
	55	01	63		Finantarea invatamanului particular sau confesional acreditat			1.359.000	1.677.000	1.677.000	1.672.179	1.672.179		1.672.179
	57				TITLUL VIII ASISTENTA SOCIALA			729.100	1.379.750	1.376.300	1.324.573	1.289.823	34.750	1.294.123
	57	02			Ajutoare sociale			729.100	1.379.750	1.376.300	1.324.573	1.289.823	34.750	1.294.123
	57	02	01		Ajutoare sociale in numerar			679.100	1.329.750	1.329.750	1.278.023	1.278.023		1.278.023
	57	02	03		Tichete de cresa si tichete sociale pentru gradinita			50.000	50.000	46.550	46.550	11.800	34.750	16.100
	58				TITLUL X PROIECTE CU FINANTARE DIN FONDURI EXTERNE NERAMBURSABILE			8.200.000	8.200.000	7.272.927	7.272.927	2.858.213	4.414.714	868
	58	01			CADRULUI FINANCIAR 2014-2020		5.246.690	5.579.540	8.200.000	7.272.927	7.272.927	2.858.213	4.414.714	868
	58	01			Programe din Fondul European de Dezvoltare Regionala (FEDR)		5.246.690	5.579.540	8.200.000	7.272.927	7.272.927	2.858.213	4.414.714	868

Capi- tol	Sub- capi- tol	Pa- ra- graf	Gru- pa / Titlu	Ar- ti- col	Al- ne- at	Denumire indicator	Credite de angajament		Credite bugetare		Angajamente legale	Plati efectuate	Angajamente legale de platit	Cheltuieli efective	
							initiale	definitive	initiale	definitive					
A							1	2	3	4	5	6	7	8=6-7	9
						B									
	20	30	30			Alte cheltuieli cu bunuri si servicii			1.326.850	1.326.850	1.326.850	1.326.850			1.326.850
	51					TITLUL VI TRANSFERURI INTRE UNITATI ALE ADMINISTRATIEI PUBLICE			726.850	1.326.850	1.326.850	1.326.850			1.326.850
	51	01				Transferuri curente			11.900	11.900	11.900	11.900			11.900
	51	01	01			Transferuri catre institutiile publice			11.900	11.900	11.900	11.900			11.900
	55					TITLUL VII ALTE TRANSFERURI			50.600	50.600	50.600	50.600			50.600
	55	01				A. Transferuri interne			50.600	50.600	50.600	50.600			50.600
	55	01	18			Alte transferuri curente interne			50.600	50.600	50.600	50.600			50.600
	59					TITLUL XI ALTE CHELTUIELI			75.000	75.000	75.000	75.000			75.000
	59	40				Suma aferente persoanelor cu handicap neincadrate			75.000	75.000	75.000	75.000			75.000
	84					PLATI EFECTUATE IN ANII PRECEDENTI SI RECUPERATE IN ANUL CURENT									
	85					Titlul XIX PLATI EFECTUATE IN ANII PRECEDENTI SI RECUPERATE IN ANUL CURENT									
	85	01				Plati efectuate in anii precedenti si recuperate in anul curent									
	85	01	01			Plati efectuate in anii precedenti si recuperate in anul curent (SF)									
6702						CULTURA, RECREERE SI RELIGIE	46.263.020	52.327.420	34.299.240	32.603.030	31.792.959	31.792.959	31.792.959	9.502.986	21.574.754
	01					CHELTUIELI CURENTE	13.778.680	13.778.680	23.386.030	22.031.370	21.487.498	21.487.498	21.487.498	723.147	21.121.751
	10					TITLUL I CHELTUIELI DE PERSONAL			1.003.000	853.500	852.086	852.086			852.086
	10	01				Cheltuieli salariale in bani			982.000	818.650	817.705	817.705			817.705
	10	01	01			Salarii de baza			804.000	676.550	676.544	676.544			676.544
	10	01	05			Sporuri pentru conditii de munca			104.000	79.300	79.262	79.262			79.262

Capi- tol	Sub- capi- tol	Pa- ra- graf	Gr- pa / Titlu	Ar- ti- col	Ali- ne- at	Denumire indicator	Credite de angajament		Credite bugetare		Angajamente bugetare	Angajamente legale	Plati efectuate	Angajamente legale de platit	Cheltuieli efective
							initiale	definitive	initiale	definitive					
A							1	2	3	4	5	6	7	8=6-7	9
B															
10	01	13				Drepturi de delegare			1.000	200	120	120	120		120
10	01	17				Indemnizatii de brana			44.000	40.100	39.725	39.725	39.725		40.095
10	01	30				Alte drepturi salariale in bani			29.000	22.500	22.054	22.054	22.054		18.149
10	02					Cheltuieli salariale in natura				15.950	15.950	15.950	15.950		15.950
10	02	06				Vouchere de vacanta				15.950	15.950	15.950	15.950		15.950
10	03					Contributii			21.000	18.900	18.431	18.431	18.431		18.610
10	03	01				Contributii de asigurari sociale de stat			500	100	62	62	62		62
10	03	02				Contributii de asigurari de somaj			100	100	2	2	2		2
10	03	03				Contributii de asigurari sociale de sanatate			200	200	21	21	21		21
10	03	04				Contributii de asigurari pentru accidente de munca si boli profesionale			100						
10	03	06				Contributii pentru concedii si indemnizatii			100	100	4	4	4		4
10	03	07				Contributia asiguratorie pentru munca			20.000	18.400	18.342	18.342	18.342		18.521
20						TITLUL II BUNURI SI SERVICII			10.491.700	10.705.540	10.673.084	10.673.084	10.095.789	577.295	10.474.913
20	01					Bunuri si servicii			7.739.700	9.401.640	9.392.312	9.392.312	9.122.915	269.397	9.365.645
20	01	01				Furnituri de birou			1.000	1.000	504	504	504		834
20	01	02				Materiale pentru curatenie			1.000	1.000	989	989	989		989
20	01	03				Incalzit, iluminat si forta motrica			72.500	152.700	150.069	150.069	145.898	4.171	128.113
20	01	04				Apa, canal si salubritate			2.000	1.500	925	925	925		867
20	01	08				Posta, telecomunicatii, radio, tv, internet			21.200	26.200	22.778	22.778	22.778		21.588
20	01	09				Materiale si prestari de servicii cu caracter functional			33.000	53.000	51.545	51.545	51.545		46.678

Capi- col	Sub- capit- ol	Fa- ra- graf	Gru- pa / Titlu	Ar- ti- col	Ali- ne- at	Denumire indicator	Credite de angajament		Credite bugetare		Angajamente bugetare	Angajamente legale	Plati efectuate	Angajamente legale de platit	Cheltuieli efective
							initiale	definitive	initiale	definitive					
A							1	2	3	4	5	6	7	8=6-7	9
B															
7000	02			85	01	IN ANUL CURENT									
						Plati efectuate in anii precedenti si recuperate in anul curent	59.212.830	62.937.580	61.271.090	65.944.080	59.016.556	58.713.002	42.331.907	16.381.095	40.784.818
						Plati efectuate in anii precedenti si recuperate in anul curent (SF)									
						Partea IV-a SERVICII SI DEZVOLTARE PUBLICA, LOCUINTE, MEDIU SI APE	50.723.380	53.606.980	42.304.210	40.844.880	35.121.033	34.817.479	22.349.562	12.467.917	20.921.514
						LOCUINTE, SERVICII SI DEZVOLTARE PUBLICA	24.398.810	24.398.810	23.849.740	23.032.010	18.316.160	18.012.606	14.355.909	3.656.697	14.237.078
						CHELTUIELI CURENTE			4.972.000	4.626.100	4.626.100	4.623.568	4.623.568		4.607.823
						TITLUL I CHELTUIELI DE PERSONAL			4.863.000	4.427.000	4.427.000	4.424.815	4.424.815		4.408.797
						Cheltuieli salariale in bani			4.097.000	3.831.000	3.831.000	3.830.916	3.830.916		3.845.660
						Salarii de baza			372.000	288.500	288.500	288.377	288.377		288.336
						Sporuri pentru conditii de munca			25.000	28.000	28.000	26.935	26.935		26.395
						Alte sporuri			1.000						
						Drepturi de delegare			308.000	250.500	250.500	250.401	250.401		248.406
						Indemnizatii de hrana			60.000	29.000	29.000	28.186	28.186		
						Alte drepturi salariale in bani				100.000	100.000	99.688	99.688		99.688
						Cheltuieli salariale in natura				100.000	100.000	99.688	99.688		99.688
						Vouchere de vacanta			109.000	99.100	99.100	99.065	99.065		99.338
						Contributii			109.000	99.100	99.100	99.065	99.065		99.338
						Contributia asiguratorie pentru munca									
						TITLUL II BUNURI SI SERVICII			12.249.050	11.777.220	11.747.615	11.509.316	9.555.962	1.953.354	9.453.440
						Bunuri si servicii			10.400.950	9.527.820	9.499.232	9.269.484	7.450.164	1.819.320	7.516.228
						Furnituri de birou			15.000	6.000	6.000	5.560	5.560		5.863
						Materiale pentru curatenie			37.000	17.000	17.000	14.922	14.922		14.921
						Incalzit, iluminat si forta motrica			5.421.200	4.450.070	4.427.550	4.312.364	3.396.161	916.103	3.091.981

Capi- tol	Sub- capitol	Pa- ra- graf	Ar- ti- col	Ali- ne- at	Denumire indicator	Credite de angajament		Credite bugetare		Angajamente legale	Plati efectuate	Angajamente legale de platit	Cheltuieli efective	
						initiale	definitive	initiale	definitive					
A					B	1	2	3	4	5	6	7	8=6-7	9
	20	01	04		Apa, canal si salubritate			180.000	156.900	156.900	146.169	146.169	146.771	
	20	01	05		Carburanti si lubrifianti			84.200	40.200	37.910	37.277	133	39.815	
	20	01	08		Posta, telecomunicatii, radio, tv, internet			107.000	90.900	90.834	86.393		85.527	
	20	01	09		Materiale si prestari de servicii cu caracter functional			2.094.900	2.166.300	2.164.673	2.128.519	371.506	1.637.981	
	20	01	30		Alte bunuri si servicii pentru inretinere si functionare			2.461.650	2.600.450	2.598.365	2.538.247	31.578	2.493.369	
	20	02			Reparatii curente			1.389.700	1.792.700	1.792.074	1.789.745	132.251	1.744.073	
	20	05			Bunuri de natura obiectelor de inventar			404.400	433.900	433.526	429.141		173.976	
	20	05	01		Uniforme si echipament			2.000						
	20	05	30		Alte obiecte de inventar			402.400	433.900	433.526	429.141		173.976	
	20	06			Deplasari, detasari, transferari			15.000	2.000	2.000	1.706	1.706	1.706	
	20	06	01		Deplasari interne, detasari, transferari			15.000	2.000	2.000	1.706	1.706	1.706	
	20	11			Carti, publicatii si materiale documentare			6.000						
	20	13			Pregatire profesionala			5.000	1.000	1.000	800		800	
	20	30			Alte cheltuieli			28.000	19.800	19.783	18.440	1.783	16.657	
	20	30	04		Chirii			3.000	3.000	3.000	1.657		1.657	
	20	30	30		Alte cheltuieli cu bunuri si servicii			25.000	16.800	16.783	16.783		15.000	
	55				TITLUL VII ALTE TRANSFERURI			77.040	77.040	77.040	77.040		77.040	
	55	01			A. Transferuri interne			77.040	77.040	77.040	77.040		77.040	
	55	01	12		Investitii ale regiilor autonome si societatilor comerciale cu capital de stat			77.040	77.040	77.040			77.040	
	58				TITLUL X PROIECTE CU FINANTARE DIN			77.040	77.040	77.040			77.040	

Capi- tol	Sub- capi- tol	Pa- ra- graf	Gru- pa / Titlu col	Ali- ne- at	Denumire indicator	Credite de angajament		Credite bugetare		Angajamente legale	Plati efectuate	Angajamente legale de platit	Cheltuieli efective	
						initiale	definitive	initiale	definitive					
A					B	1	2	3	4	5	6	7	8=6-7	9
					FONDURI EXTERNE NERAMBURSABILE									
			58 01		CADRULUI FINANCIAR 2014-2020	24.398.810	24.398.810	6.447.650	6.447.650	1.761.405	1.707.708	4.365	1.703.343	4.000
					Programa din Fondul European de Dezvoltare Regionala (FEDR)	24.398.810	24.398.810	6.447.650	6.447.650	1.761.405	1.707.708	4.365	1.703.343	4.000
			58 01 01		Finantarea nationala	3.461.730	3.461.730	900.000	900.000	306.032	252.335	600	251.735	600
			58 01 02		Finantarea externa nerambursabila	19.616.430	19.616.430	5.100.000	5.100.000	1.429.899	1.429.899	3.400	1.426.499	3.400
			58 01 03		Cheltuieli neeligibile	1.320.650	1.320.650	447.650	447.650	25.474	25.474	365	25.109	365
			59		TITLUL XI ALTE CHELTUIELI			104.000	104.000	104.000	94.974	94.974		94.775
			59 17		Despagubini civile			24.000	24.000	24.000	23.233	23.233		23.233
			59 40		Sume aferente persoanelor cu handicap neincadrate			80.000	80.000	80.000	71.741	71.741		71.542
			70		CHELTUIELI DE CAPITAL	26.324.570	29.208.170	18.454.470	17.912.440	16.912.377	16.912.377	8.101.157	8.811.220	6.684.436
			71		TITLUL XIII ACTIVE NEFINANCIARE	26.324.570	29.208.170	15.406.320	14.864.200	13.864.237	13.864.237	5.053.017	8.811.220	6.684.436
			71 01		Active fixe	26.324.570	29.208.170	15.406.320	14.864.200	13.864.237	13.864.237	5.053.017	8.811.220	6.684.436
			71 01 01		Constructii	20.928.099	21.544.510	8.978.370	9.374.350	8.434.942	8.434.942	2.214.701	6.220.241	1.120.547
			71 01 02		Masini, echipamente si mijloace de transport	50.000	43.500	50.000	43.500	43.494	43.494	43.494		117.317
			71 01 03		Mobilier, aparatura birouica si alte active corporale	360.000	377.610	360.000	377.610	377.589	377.589	377.589		475.455
			71 01 30		Alte active fixe (inclusiv reparatii capitale)	4.986.480	7.242.550	6.017.950	5.068.830	5.008.221	5.008.221	2.417.242	2.590.979	4.971.117
			72		TITLUL XIV ACTIVE FINANCIARE			3.048.150	3.048.150	3.048.140	3.048.140	3.048.140		3.048.140
			72 01		Active financiare			3.048.150	3.048.150	3.048.140	3.048.140	3.048.140		3.048.140
			72 01 01		Participare la capitalul social al societatiilor comerciale			3.048.150	3.048.150	3.048.140	3.048.140	3.048.140		3.048.140
			84		PLATIEFECTUATE IN ANII PRECEDENTI SI			3.048.150	3.048.150	3.048.140	3.048.140	3.048.140		3.048.140

Capi- tol	Sub- capi- tol	Pa- ra- graf	Gr- pa- Titlu	Ar- ti- col	Al- ne- at	Denumire indicator	Credite de angajament		Credite bugetare		Angajamente bugetare	Angajamente legale	Plati efectuate	Angajamente legale de platit	Cheltuieli efective
							initiale	definitive	initiale	definitive					
A						B	1	2	3	4	5	6	7	8=6-7	9
85						RECUPERATE IN ANUL CURENT									
85 01						Titlul XIX PLATI EFECTUATE IN ANII PRECEDENTI SI RECUPERATE IN ANUL CURENT									
85 01 01						Plati efectuate in anii precedenti si recuperate in anul curent									
85 01 02						Plati efectuate in anii precedenti si recuperate in anul curent (SF)									
7402						PROTECTIA MEDIULUI	8.489.450	9.330.600	18.966.880	25.099.200	23.895.523	23.895.523	19.982.345	3.913.178	19.863.304
01						CHELTUIELI CURENTE			11.890.700	16.521.100	16.435.964	16.435.964	14.992.252	1.443.712	16.109.951
20						TITLUL II BUNURI SI SERVICII			11.890.700	16.521.100	16.435.964	16.435.964	14.992.252	1.443.712	16.109.951
20 01						Bunuri si servicii			11.885.700	15.745.000	15.659.976	15.659.976	14.216.264	1.443.712	15.333.963
20 01 04						Apa, canal si salubritate			10.784.000	14.537.600	14.453.007	14.453.007	13.009.295	1.443.712	14.143.669
20 01 30						Alte bunuri si servicii pentru intretinere si functionare	1.101.700	1.207.400	1.206.969	1.206.969	1.206.969	1.206.969	1.206.969	1.190.294	1.190.294
20 02						Reparatii curente			500	500	475	475	475	475	475
20 30						Alte cheltuieli			775.600	775.600	775.513	775.513	775.513	775.513	775.513
20 30 30						Alte cheltuieli cu bunuri si servicii			775.600	775.600	775.513	775.513	775.513	775.513	775.513
70						CHELTUIELI DE CAPITAL			7.076.180	9.287.050	8.168.512	8.168.512	5.699.046	2.469.466	3.753.353
71						TITLUL XIII ACTIVE NEFINANCIARE			7.076.180	9.287.050	8.168.512	8.168.512	5.699.046	2.469.466	3.753.353
71 01						Active fixe	8.489.450	9.330.600	7.076.180	9.287.050	8.168.512	8.168.512	5.699.046	2.469.466	3.753.353
71 01 01						Constructii	8.489.450	9.330.600	7.076.180	9.287.050	8.168.512	8.168.512	5.699.046	2.469.466	3.753.353
71 01 30						Alte active fixe (inclusiv reparatii capitale)	8.274.450	9.068.010	6.818.780	9.189.120	8.076.212	8.076.212	5.651.722	2.424.490	3.652.450
							215.010	242.590	257.400	97.930	92.300	92.300	47.324	44.976	100.903

Capi- tol	Sub- capi- tol	Pa- ra- graf	Gru- pa / Titlu	Ar- ti- col	Ali- ne- at	Denumire indicator	Credite de angajament		Credite bugetare		Angajamente legale	Plati efectuate	Angajamente legale de platit	Cheltuieli efective	
							initiale	definitive	initiale	definitive					
A						B	1	2	3	4	5	6	7	8=6-7	9
84						PLATI EFECTUATE IN ANII PRECEDENTI SI RECUPERATE IN ANUL CURENT				-708.950	-708.953	-708.953	-708.953		
85						Titlul XIX PLATI EFECTUATE IN ANII PRECEDENTI SI RECUPERATE IN ANUL CURENT				-708.950	-708.953	-708.953	-708.953		
85	01					Plati efectuate in anii precedenti si recuperate in anul curent				-708.950	-708.953	-708.953	-708.953		
85	01	02				Plati efectuate in anii precedenti si recuperate in anul curent (SD)				-708.950	-708.953	-708.953	-708.953		
8000	02					Partea V-a ACTIUNI ECONOMICE	180.215.920	227.908.380	58.029.980	69.291.000	32.166.883	22.549.958	9.616.925	18.160.847	
8002						ACTIUNI GENERALE ECONOMICE, SI DE MUNCA		7.000.000		7.000.000	5.380.985	77.850	5.303.135		
70						CHELTUIELI DE CAPITAL		7.000.000		7.000.000	5.380.985	77.850	5.303.135		
71						TITLUL XIII ACTIVE NEFINANCIARE		7.000.000		7.000.000	5.380.985	77.850	5.303.135		
71	01					Active fixe		7.000.000		7.000.000	5.380.985	77.850	5.303.135		
71	01	01				Constructii		6.922.650		6.922.650	5.303.635	500	5.303.135		
71	01	30				Alte active fixe (inclusiv reparatii capitale)		77.350		77.350	77.350	77.350			
8402						TRANSPORTURI	180.215.920	230.908.380	58.029.980	62.291.000	26.785.898	22.472.108	4.313.790	18.160.847	
						CHELTUIELI CURENTE	167.402.020	205.443.740	49.482.860	53.398.100	18.084.442	15.032.514	3.051.928	15.768.034	
						TITLUL II BUNURI SI SERVICII			5.498.400	8.152.640	8.145.198	7.715.147	430.051	7.929.083	
						Bunuri si servicii			2.282.800	2.260.740	2.254.556	2.140.372	114.184	2.247.614	
						Furnituri de birou				10.000	4.793	4.793		2.628	
						Carburanti si lubrifianti								4.793	
						Alte bunuri si servicii pentru intretinere si functionare								114.184	2.240.193

Capi- tol	Sub- capi- tol	Pa- ra- graf	Ar- ti- col	Al- ne- at	Denumire indicator	Credite de angajament		Credite bugetare		Angajamente legale	Plati efectuate	Angajamente legale de platit	Cheltuieli efective	
						initiale	definitive	initiale	definitive					
A					B	1	2	3	4	5	6	7	8=6-7	9
	20	02			Reparatii curente			3.169.300	5.845.600	5.844.910	5.529.043	315.867	5.675.700	
	20	05			Bunuri de natura obiectelor de inventar			40.000	40.000	39.963	39.963			
	20	05	30		Alte obiecte de inventar			40.000	40.000	39.963	39.963			
	20	30			Alte cheltuieli			6.300	6.300	5.769	5.769		5.769	
	20	30	04		Chirii			6.300	6.300	5.769	5.769		5.769	
	40				TITLUL IV SUBVENTII			7.500.000	8.576.000	8.574.128	7.283.923	1.290.205	7.825.405	
	40	03			Subventii pentru acoperirea diferentelor de pret si tarifi			7.500.000	8.576.000	8.574.128	7.283.923	1.290.205	7.825.405	
	56				TITLUL VIII PROIECTE CU FINANTARE DIN FONDURI EXTERNE NERAMBURSABILE (FEN)								145	
	56	01			POSTADERARE								145	
	56	01			Programe din Fondul European de Dezvoltare Regionala (FEDR)								145	
	56	01	02		Finantarea externa nerambursabila								145	
	58				TITLUL X PROIECTE CU FINANTARE DIN FONDURI EXTERNE NERAMBURSABILE									
	58	01			CADRULUI FINANCIAR 2014-2020	167.402.020	205.443.740	36.484.460	36.669.460	1.365.116	33.444	1.331.672	13.401	
	58	01			Programe din Fondul European de Dezvoltare Regionala (FEDR)									
	58	01	01		Finantarea nationala	167.402.020	205.443.740	36.484.460	36.669.460	1.365.116	33.444	1.331.672	13.401	
	58	01	02		Finantarea externa nerambursabila	23.594.560	29.300.820	4.161.300	4.189.050	204.767	5.017	199.750	2.585	
	58	01	03		Cheltuieli neeligibile	127.087.460	159.422.920	26.737.160	26.894.410	1.160.349	28.427	1.131.922	10.816	
	70				CHELTUIELI DE CAPITAL	16.720.000	16.720.000	5.586.000	5.586.000	8.701.456	7.439.594	1.261.862	2.392.813	
	71				TITLUL XIII ACTIVE NEFINANCIARE	12.813.900	15.464.640	8.547.120	8.892.900	8.701.456	7.439.594	1.261.862	2.392.813	
	71	01			Active fixe	12.813.900	15.464.640	8.547.120	8.892.900	8.701.456	7.439.594	1.261.862	2.392.813	
	71	01	01		Constructii	9.995.200	14.407.130	5.174.760	7.772.730	7.772.730	6.605.065	1.167.665	1.670.305	

66

Capi- tol	Sub- cap- tol	Pa- ra- graf	Gr- pa / Titlu	Ar- ti- col	Ali- ne- at	Denumire indicator	Credite de angajament		Credite bugetare		Angajamente legale	Plati efectuate	Angajamente legale de platit	Cheltuieli efective	
							initiale	definitive	initiale	definitive					
A						B	1	2	3	4	5	6	7	8=6-7	9
	71	01	02			Masini, echipamente si mijloace de transport	297.500	150.000	819.900	673.000	672.376	672.376	672.376	715.963	
	71	01	03			Mobilier, aparatura biroutica si alte active corporale		24.200		23.600					
	71	01	30			Alte active fixe (inclusiv reparatii capitale)	2.321.200	883.310	2.552.460	423.570	256.350	256.350	162.153	94.197	6.545

Conducatorul institutiei,

[Signature]



Conducatorul compartimentului
financiar-contabil

[Signature]